

**Primarschulgemeinde  
8460 Marthalen**

**Jahresrechnung 2021**

Ablieferung an Schulpflege	28. Februar 2022
Abnahmebeschluss Schulpflege	21. März 2022
Ablieferung externe Revisionsstelle	29. März 2022
Ablieferung an Rechnungsprüfungskommission	30. März 2022
Abnahmebeschluss Rechnungsprüfungskommission	11. April 2022
Abnahmebeschluss Gemeindeversammlung	2. Juni 2022
Veröffentlichung	17. Juni 2022

## Inhaltsverzeichnis

	Seite
<b>Bericht, Anträge und Beschlüsse</b>	
1 Bericht der Schulpflege	1
2 Anträge und Beschlüsse	2-4
3 Kurzbericht der Revisionsstelle	5
4 Vollständigkeitserklärung	6
<b>Jahresrechnung - Finanzbericht</b>	
5 Finanzierung	7
6 Erfolgsrechnung	8
7 Investitionsrechnungen	9
8 Bilanz	10-11
9 Geldflussrechnung	12
10 Anhang	
<b>Grundlagen und Grundsätze der Rechnungslegung</b>	
Angewandtes Regelwerk	13
Rechnungslegungs-, Bilanzierungs- und Bewertungsgrundsätze	13-14
Organisationseinheiten	14
<b>Finanzinformationen</b>	
Ausgewählte Positionen des Finanzvermögens	<i>keine</i>
Eventualforderungen	<i>keine</i>
Anlagenspiegel Finanzvermögen	<i>keine</i>
Anlagenspiegel Verwaltungsvermögen	15-16
Beteiligungsspiegel	17
Ausgewählte Positionen des Fremdkapitals	<i>keine</i>
Gewährleistungsspiegel / Eventualverpflichtungen	18
	Seite
Leasingverträge	<i>keine</i>
Rückstellungsspiegel	<i>keine</i>
Eigenkapitalnachweis	19
Sonderrechnungen	<i>keine</i>
Haushaltsgleichgewicht	20-21
Finanzkennzahlen	22
<b>Kreditrechtliche Angaben</b>	
Verpflichtungskredite	23
Gebundene Ausgabenbeschlüsse	<i>keine</i>
<b>Jahresrechnung - Details zum Finanzbericht</b>	
11 Erläuterungen zur Erfolgsrechnung	24-27
12 Erfolgsrechnung	28-42
13 Erläuterungen zu den Investitionsrechnungen	43
14 Investitionsrechnung Verwaltungsvermögen	44-45
15 Investitionsrechnung Finanzvermögen	<i>keine</i>
16 Bilanz	46-49

### Kontakt

Primarschulgemeinde Marthalen  
Maiegass 21  
8460 Marthalen

Finanzvorstand: Oliver Diethelm

Rechnungsführer/in: Sara Gaus  
Telefon: 052 304 80 32  
E-Mail: [schulgutsverwaltung@primarschule-marthalen.ch](mailto:schulgutsverwaltung@primarschule-marthalen.ch)

# **Bericht, Anträge und Beschlüsse**

## Bericht der Schulpflege

### a) Finanzieller Überblick zur Jahresrechnung

Die Erfolgsrechnung schliesst mit einem Aufwandüberschuss von Fr. 209'853.37 ab (Budget Aufwandüberschuss Fr. 261'089.00). Bei einem Aufwand von Fr. 4'175'318.83 und einem Ertrag inkl. Steuern von Fr. 3'965'465.46 resultiert ein Aufwandüberschuss von Fr. 209'853.37. Der Aufwandüberschuss soll dem Bilanzüberschuss belastet werden. Die Nettoinvestitionen belaufen sich auf Fr. 95'722.10.

### b) Erläuterungen zum abgeschlossenen Rechnungsjahr

Zu diesem Ergebnis haben sowohl ausgaben- als auch einnahmenseitige Faktoren beigetragen. Auf der Einnahmenseite fallen netto (d.h. inkl. Finanzausgleich) deutlich höhere Steuererträge (rund TFr. 240) an als budgetiert. Beim Hort fällt das Nettoergebnis rund TFr. 40 tiefer aus wegen eines Rückgangs der betreuten Kinder. Dies, weil im Sommer viele Kinder in die Oberstufe gewechselt haben und diese Lücke mit neuen Anmeldungen nicht gefüllt werden konnte.

In der KITA hingegen konnten mehr Anmeldungen verzeichnet werden, was wiederum zu etwas mehr Lohnkosten führte. Insgesamt wurde das Budget aber ziemlich genau eingehalten. Hier steht noch immer eine mögliche Beitragsrückerstattung infolge der Beitragsausfälle aufgrund der Corona-Massnahmen im Jahr 2020 aus. Allfällige Rückzahlungen werden dann in der Jahresrechnung 2022 erfasst. 60% der Mehraufwendungen im Kita-Bereich werden aufgrund der Leistungsvereinbarung mit der politischen Gemeinde von dieser übernommen.

Im Bereich Kindergarten fällt das Nettoergebnis um rund TFr. 10 besser aus, was auf tiefere Lohnkosten infolge von weniger benötigten Stellenprozenten zurückzuführen ist.

Im Bereich der Primarschule fällt das Nettoergebnis um rund TFr. 52 schlechter aus. Mehrkosten gab es v.a. wegen höherer Personalkosten für Aushilfen und Vikariate, die wegen längeren krankheitsbedingten Ausfällen entstanden.

Im Bereich Schulliegenschaften fällt das Nettoergebnis um rund TFr. 18 tiefer aus, was auf die leicht höheren Unterhaltsaufwendungen zurückzuführen ist. Der Unterhalt der Liegenschaften kann kaum genau vorhergesagt werden und weicht wegen Unvorhergesehenem meistens etwas vom Budget ab.

Der Bereich Integrative Schulung/Sonderschulung zeigt im Gegensatz zum Vorjahr ein spürbar schlechteres Nettoergebnis (TFr. 68). Einerseits erhielten deutlich mehr Kinder als budgetiert einen ISR-Status (Integrationsunterstützungsmassnahmen in der Regelklasse). Dazu kamen mehr Ausgaben im Bereich "Deutsch für Fremdsprachige" aufgrund eines Zuzuges einer fremdsprachigen Familie. Dies alles führte zu wesentlich höheren Personalkosten. Ebenfalls wurden Mehrkosten im Bereich für auswärtige Sonderschulung verzeichnet. Dies aufgrund einer benötigten externen Beschulung, welche neu dazu kam und deshalb nicht budgetiert war. Höhere Rückerstattungen erhielten wir seitens Asylwesen (TFr. 10) sowie Staatsbeiträge für ISR-Massnahmen (TFr. 7). Unsere Beiträge an die Heilpädagogische Schule (HPS) Humlikon fielen ebenfalls tiefer aus als budgetiert (TFr. 35).

Die Investitionsrechnung enthält die Sanierung des Mittelbaus (Fenster/Fassade: Fr. 65'883.-) sowie Anschaffungen diverser IT-Geräte für den Schulbetrieb (Fr. 29'838.-).

### c) Begründung erheblicher Abweichungen gegenüber dem Budget

Die erheblichen Abweichungen zeigen sich vorallem in den oben erwähnten Bereichen, wie dem Hort, der Primarschule und Integrative Schulung/Sonderschulung. Im Hort wurden weniger Anmeldungen verzeichnet als budgetiert. In der Primarschule wurde aufgrund von Personalausfällen mehr Ersatz benötigt, was wiederum mehr Lohnkosten generiert hat. Im Bereich Integrative Schulung/Sonderschulung benötigten mehr Kinder mit speziellen Bedürfnissen zusätzliche individuelle Unterstützung wie Förderstunden oder Deutschunterricht. Zudem fielen mehr Kosten für auswärtige Sonderschulen an.

## Antrag der Schulpflege

1 Die Schulpflege hat die **Jahresrechnung 2021** der Primarschulgemeinde Marthalen genehmigt.

2 Die Jahresrechnung 2021 der Primarschulgemeinde Marthalen weist folgende Eckdaten aus:

<b>Erfolgsrechnung</b>	Gesamtaufwand	Fr.	4'175'318.83
	Gesamtertrag	Fr.	3'965'465.46
	<b>Aufwandüberschuss</b>	<b>Fr.</b>	<b>209'853.37</b>
<b>Investitionsrechnung Verwaltungsvermögen</b>	Ausgaben Verwaltungsvermögen	Fr.	95'722.10
	Einnahmen Verwaltungsvermögen	Fr.	-
	<b>Nettoinvestitionen Verwaltungsvermögen</b>	<b>Fr.</b>	<b>95'722.10</b>
<b>Investitionsrechnung Finanzvermögen</b>	Ausgaben Finanzvermögen	Fr.	-
	Einnahmen Finanzvermögen	Fr.	-
	<b>Nettoinvestitionen Finanzvermögen</b>	<b>Fr.</b>	<b>-</b>
<b>Bilanz</b>	<b>Bilanzsumme</b>	<b>Fr.</b>	<b>4'399'949.30</b>


Der Aufwandüberschuss der Erfolgsrechnung wird dem Bilanzüberschuss belastet.  
Dadurch vermindert sich der **Bilanzüberschuss auf Fr. 3'507'360.11**

3 Die Schulpflege beantragt der Gemeindeversammlung, die Jahresrechnung 2021 der Primarschulgemeinde Marthalen zu genehmigen.

8460 Marthalen, 21. März 2022  
Schulpflege Primarschule Marthalen

Schulpflegepräsident

Schulleitung

  
Thomas Hausheer

  
Patrick Stump

## Antrag der Rechnungsprüfungskommission

- 1 Die Rechnungsprüfungskommission hat die **Jahresrechnung 2021** der Primarschulgemeinde Marthalen in der von der Schulpflege beschlossenen Fassung vom 21.03.2022 geprüft. Die Jahresrechnung weist folgende Eckdaten aus:

<b>Erfolgsrechnung</b>	Gesamtaufwand	Fr.	4'175'318.83
	Gesamtertrag	Fr.	3'965'465.46
	<b>Aufwandüberschuss</b>	<b>Fr.</b>	<b>209'853.37</b>
<b>Investitionsrechnung Verwaltungsvermögen</b>	Ausgaben Verwaltungsvermögen	Fr.	95'722.10
	Einnahmen Verwaltungsvermögen	Fr.	-
	<b>Nettoinvestitionen Verwaltungsvermögen</b>	<b>Fr.</b>	<b>95'722.10</b>
<b>Investitionsrechnung Finanzvermögen</b>	Ausgaben Finanzvermögen	Fr.	-
	Einnahmen Finanzvermögen	Fr.	-
	<b>Nettoinvestitionen Finanzvermögen</b>	<b>Fr.</b>	<b>-</b>
<b>Bilanz</b>	<b>Bilanzsumme</b>	<b>Fr.</b>	<b>4'399'949.30</b>

Der Aufwandüberschuss der Erfolgsrechnung wird dem Bilanzüberschuss belastet. Dadurch vermindert sich der Bilanzüberschuss auf Fr. 3'507'360.11.

- 2 Die Rechnungsprüfungskommission stellt fest, dass die Jahresrechnung der Primarschulgemeinde Marthalen finanzrechtlich zulässig und rechnerisch richtig ist. Die finanzpolitische Prüfung der Jahresrechnung gibt zu keinen Bemerkungen Anlass.
- 3 Die Rechnungsprüfungskommission hat den Kurzbericht der finanztechnischen Prüfung zur Kenntnis genommen.
- 4 Die Rechnungsprüfungskommission beantragt der Gemeindeversammlung, die Jahresrechnung 2021 der Primarschulgemeinde Marthalen entsprechend dem Antrag der Schulpflege zu genehmigen.

8460 Marthalen, 11. April 2022

Rechnungsprüfungskommission Gemeinde Marthalen

Präsident



Heinrich Blatter

Aktuar



Hanspeter Lee

## Beschluss der Gemeindeversammlung


Die Gemeindeversammlung hat die Jahresrechnung 2021 der Primarschulgemeinde Marthalen am 02.06.2022 entsprechend dem Antrag der Schulpflege genehmigt. Die Jahresrechnung weist folgende Eckdaten aus:

<b>Erfolgsrechnung</b>	Gesamtaufwand	Fr.	4'175'318.83
	Gesamtertrag	Fr.	3'965'465.46
	<b>Ertragsüberschuss / Aufwandüberschuss</b>	<b>Fr.</b>	<b>209'853.37</b>
<b>Investitionsrechnung Verwaltungsvermögen</b>	Ausgaben Verwaltungsvermögen	Fr.	95'722.10
	Einnahmen Verwaltungsvermögen	Fr.	-
	<b>Nettoinvestitionen Verwaltungsvermögen</b>	<b>Fr.</b>	<b>95'722.10</b>
<b>Investitionsrechnung Finanzvermögen</b>	Ausgaben Finanzvermögen	Fr.	-
	Einnahmen Finanzvermögen	Fr.	-
	<b>Nettoinvestitionen Finanzvermögen</b>	<b>Fr.</b>	<b>-</b>
<b>Bilanz</b>	<b>Bilanzsumme</b>	<b>Fr.</b>	<b>4'399'949.30</b>

Der Aufwandüberschuss der Erfolgsrechnung wird dem Bilanzüberschuss belastet. Dadurch vermindert sich der Bilanzüberschuss auf Fr. 3'507'360.11.


8460 Marthalen, 02.06.2022  
Gemeindeversammlung Marthalen

Schulpflegepräsident



Thomas Hausheer

Schulleitung



Patrick Stump

**Bericht der finanztechnischen Prüfstelle zur Jahresrechnung 2021**  
der Primarschule Marthalen

Brüttisellen, 29.03.2022

Als finanztechnische Prüfstelle haben wir die beiliegende Jahresrechnung der Primarschule Marthalen, bestehend aus den gesetzlich vorgeschriebenen Elementen, für das am 31.12.2021 abgeschlossene Rechnungsjahr geprüft.

*Verantwortung des Gemeindevorstands*

Der Gemeindevorstand ist für die Aufstellung der Jahresrechnung in Übereinstimmung mit den für die Organisation geltenden Rechtsgrundlagen verantwortlich. Diese Verantwortung beinhaltet die Ausgestaltung, Implementierung und Aufrechterhaltung eines internen Kontrollsystems mit Bezug auf die Aufstellung einer Jahresrechnung, die frei von wesentlichen falschen Angaben als Folge von Verstössen oder Irrtümern ist. Darüber hinaus ist der Gemeindevorstand für die rechtmässige Rechnungslegung verantwortlich.

*Verantwortung der finanztechnischen Prüfstelle*

Unsere Verantwortung ist es, aufgrund unserer Prüfung ein Prüfungsurteil über die Jahresrechnung abzugeben. Wir haben die Prüfung in Übereinstimmung mit den gesetzlichen Vorschriften und den Schweizer Prüfungsstandards vorgenommen. Nach diesen Standards ist die Prüfung so zu planen und durchzuführen, dass mit hinreichender Sicherheit eine Aussage darüber gemacht werden kann, ob die Jahresrechnung frei von wesentlichen falschen Angaben ist.

Eine Prüfung beinhaltet die Durchführung von Prüfungshandlungen zur Erlangung von Prüfungsnachweisen für die in der Jahresrechnung enthaltenen Wertansätze und sonstigen Angaben. Die Auswahl der Prüfungshandlungen liegt im pflichtgemässen Ermessen der Prüfenden. Dies schliesst eine Beurteilung der Risiken wesentlicher falscher Angaben in der Jahresrechnung als Folge von Verstössen oder Irrtümern ein. Bei der Beurteilung dieser Risiken berücksichtigen die Prüfenden das interne Kontrollsystem, soweit es für die Aufstellung der Jahresrechnung von Bedeutung ist, um die den Umständen entsprechenden Prüfungshandlungen festzulegen. Die Prüfung umfasst zudem die Beurteilung der rechtmässigen Anwendung der Rechnungslegung. Wir sind der Auffassung, dass die von uns erlangten Prüfungsnachweise eine ausreichende und angemessene Grundlage für unser Prüfungsurteil bilden.

*Prüfungsurteil und Empfehlung zur Genehmigung der Jahresrechnung*

Nach unserer Beurteilung entspricht die Jahresrechnung für das am 31.12.2021 abgeschlossene Rechnungsjahr den für die Organisation geltenden Vorschriften. Wir empfehlen, die vorliegende Jahresrechnung zu genehmigen.

*Fachkunde, Leumund sowie Unabhängigkeit*

Wir bestätigen, dass wir die gesetzlichen Anforderungen an die Fachkunde, den Leumund und die Unabhängigkeit erfüllen und keine mit unserer Unabhängigkeit nicht vereinbare Sachverhalte vorliegen.

baumgartner & wüst gmbh



Kendrim Kadriu  
Betriebsökonom FH  
(Prüfungsleitung)



Ulrich Baumgartner  
Zugelassener Revisionsexperte





## Vollständigkeitserklärung

Der/Die Finanzvorsteher/in und der/die Rechnungsführer/in bestätigen, dass

- die Jahresrechnung den geltenden gesetzlichen Vorschriften entspricht und frei von wesentlichen falschen Darstellungen ist;
- alle Geschäftsvorfälle in der vorliegenden Jahresrechnung (Bilanz, Erfolgsrechnung, Investitionsrechnungen, Geldflussrechnung und Anhang) erfasst sind;
- alle bilanzierungspflichtigen Vermögenswerte und Verpflichtungen in der Jahresrechnung berücksichtigt sind;
- allen bilanzierungspflichtigen Risiken und Wertebussen bei der Bewertung und Festsetzung der Wertberichtigungen und Rückstellungen genügend Rechnung getragen worden sind;
- alle Eventualverpflichtungen, Bürgschaften, Beteiligungsverhältnisse und weiteren wesentlichen Angaben im Anhang zur Jahresrechnung vollständig und richtig aufgeführt sind;
- alle zum Verständnis des Jahresergebnisses nötigen Informationen in den Kommentaren zur Jahresrechnung enthalten sind.

8460 Marthalen, 21. März 2022  
Primarschulgemeinde Marthalen

Finanzvorsteher

Oliver Diethelm

Rechnungsführerin

Sara Gaus

# **Jahresrechnung - Finanzbericht**

## Finanzierung

Finanzierung	Gesamthaushalt		Allgemeiner Haushalt		Eigenwirtschaftsbetriebe	
	Rechnung	Budget	Rechnung	Budget	Rechnung	Budget
+ Ertragsüberschuss	-	-	-	-	-	-
- Aufwandüberschuss	209'853.37	261'089.00	209'853.37	261'089.00	-	-
+ Betriebsgewinne Eigenwirtschaftsbetriebe (Einlagen in Spezialfinanzierung)	-	-	-	-	0.00	0.00
- Betriebsverluste Eigenwirtschaftsbetriebe (Entnahmen aus Spezialfinanzierung)	-	-	-	-	0.00	0.00
+ Aufwand für Abschreibungen und Wertberichtigungen	151'305.41	147'259.00	151'305.41	147'259.00	0.00	0.00
- Ertrag aus Aufwertungen	0.00	0.00	0.00	0.00	0.00	0.00
+ Einlagen in Fonds und Spezialfinanzierungen	0.00	0.00	0.00	0.00	0.00	0.00
- Entnahmen aus Fonds und Spezialfinanzierungen	0.00	0.00	0.00	0.00	0.00	0.00
+ Einlagen in das Eigenkapital	0.00	0.00	0.00	0.00	0.00	0.00
- Entnahmen aus dem Eigenkapital	0.00	0.00	0.00	0.00	0.00	0.00
<b>Selbstfinanzierung</b>	<b>-58'547.96</b>	<b>-113'830.00</b>	<b>-58'547.96</b>	<b>-113'830.00</b>	<b>0.00</b>	<b>0.00</b>
./. Nettoinvestitionen Verwaltungsvermögen	95'722.10	135'500.00	95'722.10	135'500.00	0.00	0.00
<b>Finanzierungsüberschuss (+) / Finanzierungsfehlbetrag (-)</b>	<b>-154'270.06</b>	<b>-249'330.00</b>	<b>-154'270.06</b>	<b>-249'330.00</b>	<b>0.00</b>	<b>0.00</b>
<b>Selbstfinanzierungsgrad (in %)</b>	<b>n/a</b>	<b>-84%</b>	<b>n/a</b>	<b>-84%</b>	<b>n/a</b>	<b>n/a</b>

**Selbstfinanzierung:** Summe der selbst erwirtschafteten Mittel. Die Selbstfinanzierung ist vergleichbar mit der Kenngrösse des Cashflows. Im Vergleich zum Cashflow erfolgt die Berechnung der Selbstfinanzierung nach einer vereinfachten Methode.

**Selbstfinanzierungsgrad:** Anteil der Nettoinvestitionen, welche aus eigenen Mitteln finanziert werden können. Mittelfristig sollte der Selbstfinanzierungsgrad im Durchschnitt gegen 100 % sein. Bei einem Wert von über 100 % können die Investitionen vollständig eigenfinanziert werden. Ein Selbstfinanzierungsgrad unter 100 % führt zu einer Neuverschuldung.

Richtwerte  
 > 100 % ideal  
 80 - 100 % gut bis vertretbar  
 50 - 80 % problematisch  
 0 - 50 % ungenügend

Gestufter Erfolgsausweis		Rechnung 2021	Budget 2021	Rechnung 2020
30	Personalaufwand	1'122'923.45	1'072'880	942'873.03
31	Sach- und übriger Betriebsaufwand	876'795.32	867'453	866'366.16
33	Abschreibungen Verwaltungsvermögen	151'305.41	136'348	147'292.07
35	Einlagen in Fonds und Spezialfinanzierungen			
36	Transferaufwand	2'021'217.05	1'927'440	1'982'218.88
37	Durchlaufende Beiträge			
	<b>Total Betrieblicher Aufwand</b>	<b>4'172'241.23</b>	<b>4'004'121</b>	<b>3'938'750.14</b>
40	Fiskalertrag	2'799'230.90	2'478'600	2'657'565.05
41	Regalien und Konzessionen			
42	Entgelte	463'111.61	511'270	435'753.46
43	Verschiedene Erträge	20'638.80	9'600	14'300.25
45	Entnahmen aus Fonds und Spezialfinanzierungen			
46	Transferertrag	573'030.95	638'022	681'057.10
47	Durchlaufende Beiträge			
	<b>Total Betrieblicher Ertrag</b>	<b>3'856'012.26</b>	<b>3'637'492</b>	<b>3'788'675.86</b>
	<b>Ergebnis aus betrieblicher Tätigkeit</b>	<b>-316'228.97</b>	<b>-366'629</b>	<b>-150'074.28</b>
34	Finanzaufwand	3'077.60		
44	Finanzertrag	109'453.20	105'540	104'840.00
	<b>Ergebnis aus Finanzierung</b>	<b>106'375.60</b>	<b>105'540</b>	<b>104'840.00</b>
	<b>Operatives Ergebnis</b>	<b>-209'853.37</b>	<b>-261'089</b>	<b>-45'234.28</b>
38	Ausserordentlicher Aufwand			
48	Ausserordentlicher Ertrag			
	<b>Ausserordentliches Ergebnis</b>			
	<b>Gesamtergebnis Erfolgsrechnung</b>	<b>-209'853.37</b>	<b>-261'089</b>	<b>-45'234.28</b>
	Ertragsüberschuss (+) / Aufwandüberschuss (-)			
39	Interne Verrechnungen			
49	Interne Verrechnungen			
	<b>Total Aufwand</b>	<b>4'175'318.83</b>	<b>4'004'121</b>	<b>3'938'750.14</b>
	<b>Total Ertrag</b>	<b>3'965'465.46</b>	<b>3'743'032</b>	<b>3'893'515.86</b>

Investitionsrechnung VV, Sachgruppen		Rechnung 2021	Budget 2021	Rechnung 2020
50	Sachanlagen	95'722.10	135'500	204'306.43
51	Investitionen auf Rechnung Dritter			
52	Immaterielle Anlagen			
54	Darlehen			
55	Beteiligungen und Grundkapitalien			
56	Eigene Investitionsbeiträge			
57	Durchlaufende Investitionsbeiträge			
<b>Total Investitionsausgaben</b>		<b>95'722.10</b>	<b>135'500</b>	<b>204'306.43</b>
60	Übertragung von Sachanlagen in das Finanzvermögen			
61	Rückerstattungen			
62	Übertragung von immateriellen Anlagen in das Finanzvermögen			
63	Investitionsbeiträge für eigene Rechnung			
64	Rückzahlung von Darlehen			
65	Übertragung von Beteiligungen in das Finanzvermögen			
66	Rückzahlung eigener Investitionsbeiträge			
67	Durchlaufende Investitionsbeiträge			
<b>Total Investitionseinnahmen</b>				
<b>Investitionen Verwaltungsvermögen</b>				
Total Investitionsausgaben		95'722.10	135'500	204'306.43
Total Investitionseinnahmen				
<b>Nettoinvestitionen Verwaltungsvermögen</b>				
Nettoinvestitionen (-) / Einnahmenüberschuss (+)		-95'722.10	-135'500	-204'306.43

Aktiven		01.01.2021	31.12.2021
100	Flüssige Mittel und kurzfristige Geldanlagen	815'611.27	899'954.25
101	Forderungen	936'819.60	892'374.11
102	Kurzfristige Finanzanlagen	0.00	0.00
104	Aktive Rechnungsabgrenzungen (RA)	1'310'916.45	1'089'239.55
106	Vorräte und angefangene Arbeiten	0.00	0.00
	<b>Umlaufvermögen</b>	<b>3'063'347.32</b>	<b>2'881'567.91</b>
107	Finanzanlagen	0.00	0.00
108	Sachanlagen Finanzvermögen	0.00	0.00
	<b>Anlagevermögen Finanzvermögen*</b>	<b>0.00</b>	<b>0.00</b>
<b>Total Finanzvermögen</b>		<b>3'063'347.32</b>	<b>2'881'567.91</b>
140	Sachanlagen Verwaltungsvermögen	1'379'258.70	1'323'675.39
142	Immaterielle Anlagen	0.00	0.00
144	Darlehen	117'407.00	117'407.00
145	Beteiligungen, Grundkapitalien	77'299.00	77'299.00
146	Investitionsbeiträge	0.00	0.00
	<b>Anlagevermögen Verwaltungsvermögen*</b>	<b>1'573'964.70</b>	<b>1'518'381.39</b>
<b>Total Verwaltungsvermögen</b>		<b>1'573'964.70</b>	<b>1'518'381.39</b>
<b>Total Aktiven</b>		<b>4'637'312.02</b>	<b>4'399'949.30</b>
<b>* Total Anlagevermögen</b>		<b>1'573'964.70</b>	<b>1'518'381.39</b>

Passiven		01.01.2021	31.12.2021
200	Laufende Verbindlichkeiten	819'311.54	784'633.49
201	Kurzfristige Finanzverbindlichkeiten	0.00	0.00
204	Passive Rechnungsabgrenzungen (RA)	787.00	7'955.70
205	Kurzfristige Rückstellungen	0.00	0.00
	<b>Kurzfristiges Fremdkapital</b>	<b>820'098.54</b>	<b>792'589.19</b>
206	Langfristige Finanzverbindlichkeiten	0.00	0.00
208	Langfristige Rückstellungen	0.00	0.00
209	Verbindlichkeiten gegenüber Fonds im Fremdkapital	0.00	0.00
	<b>Langfristiges Fremdkapital</b>	<b>0.00</b>	<b>0.00</b>
<b>Total Fremdkapital</b>		<b>820'098.54</b>	<b>792'589.19</b>
290	Spezialfinanzierungen im Eigenkapital	0.00	0.00
291	Fonds im Eigenkapital	0.00	0.00
292	Rücklagen der Globalbudgetbereiche	0.00	0.00
293	Vorfinanzierungen	0.00	0.00
	<b>Zweckgebundenes Eigenkapital</b>	<b>0.00</b>	<b>0.00</b>
294	Finanzpolitische Reserve	100'000.00	100'000.00
295	Aufwertungsreserve (Einführung HRM2)	0.00	0.00
296	Neubewertungsreserve Finanzvermögen	0.00	0.00
299	Bilanzüberschuss/-fehlbetrag	3'717'213.48	3'507'360.11
	<b>Zweckfreies Eigenkapital</b>	<b>3'817'213.48</b>	<b>3'607'360.11</b>
<b>Total Eigenkapital</b>		<b>3'817'213.48</b>	<b>3'607'360.11</b>
<b>Total Passiven</b>		<b>4'637'312.02</b>	<b>4'399'949.30</b>

## Geldflussrechnung

Geldflussrechnung - indirekte Methode		2021	2020
	Jahresergebnis Erfolgsrechnung: Ertragsüberschuss (+), Aufwandüberschuss (-)	-209'853.37	-45'234.28
+	Abschreibungen Verwaltungsvermögen	151'305.41	151'100.70
+/-	Abnahme / Zunahme Forderungen	24'321.49	-248'818.41
+/-	Abnahme / Zunahme Aktive Rechnungsabgrenzungen	221'676.90	143'714.85
+/-	Abnahme / Zunahme Vorräte und angefangene Arbeiten	0.00	0.00
+/-	Wertberichtigungen / Wertaufholungen Darlehen u. Beteiligungen VV	0.00	0.00
+/-	Wertberichtigungen / Wertaufholungen auf Finanzanlagen (nicht realisiert)	0.00	0.00
+/-	Verluste / Gewinne auf Finanzanlagen (realisiert)	0.00	0.00
+/-	Wertberichtigungen / Wertaufholungen Sachanlagen FV (nicht realisiert)	0.00	0.00
+/-	Verluste / Gewinne auf Sachanlagen FV (realisiert)	0.00	0.00
-	Nicht liquiditätswirksame Erwerbs- und Verkaufsnebenkosten FV	0.00	0.00
+/-	Zunahme / Abnahme Laufende Verbindlichkeiten	-34'678.05	295'301.81
+/-	Zunahme / Abnahme Passive Rechnungsabgrenzungen	7'168.70	0.00
+/-	Bildung / Auflösung Rückstellungen der Erfolgsrechnung	0.00	0.00
+/-	Einlagen / Entnahmen Fonds/Spezialfinanzierungen FK u. EK	0.00	0.00
+/-	Einlagen / Entnahmen Eigenkapital	0.00	0.00
-	Aktivierung Eigenleistungen	0.00	0.00
<b>Geldfluss aus betrieblicher Tätigkeit (Cashflow)</b>		<b>159'941.08</b>	<b>296'064.67</b>
-	Investitionsausgaben Verwaltungsvermögen	-95'722.10	-204'306.43
+	Investitionseinnahmen Verwaltungsvermögen	0.00	0.00
=	Saldo der Investitionsrechnung (Nettoinvestitionen)	-95'722.10	-204'306.43
-	Übertragungen Verwaltungs- ins Finanzvermögen	0.00	0.00
+	Übertragungen Finanz- ins Verwaltungsvermögen	0.00	0.00
+/-	Abnahme / Zunahme Aktive Rechnungsabgrenzungen IR	0.00	0.00
+/-	Zunahme / Abnahme Passive Rechnungsabgrenzungen IR	0.00	0.00
+/-	Bildung / Auflösung Rückstellungen der Investitionsrechnung	0.00	0.00
-	Entnahmen aus Fonds	0.00	0.00
+	Aktiviere Eigenleistungen	0.00	0.00
<b>Geldfluss aus Investitionstätigkeit ins Verwaltungsvermögen</b>		<b>-95'722.10</b>	<b>-204'306.43</b>
+/-	Abnahme / Zunahme Finanzanlagen FV und derivative Finanzinstrumente	0.00	0.00
+/-	Wertaufholungen / Wertberichtigungen auf Finanzanlagen (nicht realisiert)	0.00	0.00
+/-	Gewinne / Verluste auf Finanzanlagen (realisiert)	0.00	0.00
+/-	Abnahme / Zunahme Sachanlagen FV	0.00	0.00
+/-	Wertaufholungen / Wertberichtigungen Sachanlagen FV (nicht realisiert)	0.00	0.00
+/-	Gewinne / Verluste auf Sachanlagen FV (realisiert)	0.00	0.00
+	Nicht liquiditätswirksame Erwerbs- und Verkaufsnebenkosten FV	0.00	0.00
+	Übertragungen Verwaltungs- ins Finanzvermögen	0.00	0.00
-	Übertragungen Finanz- ins Verwaltungsvermögen	0.00	0.00
<b>Geldfluss aus Anlagentätigkeit ins Finanzvermögen</b>		<b>0.00</b>	<b>0.00</b>
<b>Geldfluss aus Investitions- und Anlagentätigkeit</b>		<b>-95'722.10</b>	<b>-204'306.43</b>
+/-	Zunahme / Abnahme Kurzfristige Finanzverbindlichkeiten	0.00	0.00
+/-	Zunahme / Abnahme Langfristige Finanzverbindlichkeiten	0.00	0.00
+/-	Abnahme / Zunahme Kontokorrente mit Dritten (Kontokorrentguthaben)	20'124.00	-24'767.10
+/-	Zunahme / Abnahme Kontokorrente mit Dritten (Kontokorrentschulden)	0.00	0.00
<b>Geldfluss aus Finanzierungstätigkeit</b>		<b>20'124.00</b>	<b>-24'767.10</b>
<b>Veränderung Flüssige Mittel und kurzfristige Geldanlagen</b>		<b>84'342.98</b>	<b>66'991.14</b>
	Stand flüssige Mittel per 1.1.	815'611.27	748'620.13
	Stand flüssige Mittel per 31.12.	899'954.25	815'611.27
<b>Zunahme (+) / Abnahme (-) Flüssige Mittel und kurzfristige Geldanlagen</b>		<b>84'342.98</b>	<b>66'991.14</b>



# Anhang

## Grundlagen und Grundsätze der Rechnungslegung

### Angewandtes Regelwerk

#### Rechtliche Grundlagen

Die vorliegende Jahresrechnung beruht auf dem Gemeindegesetz vom 20. April 2015 (GG; LS 131.1), der Gemeindeverordnung vom 29. Juni 2016 (VGG, LS 131.11) und dem Handbuch über den Finanzhaushalt der Zürcher Gemeinden.

#### Regelwerk

Die Rechnungslegung orientiert sich an den Standards des Harmonisierten Rechnungslegungsmodell 2 für die Kantone und Gemeinden (HRM2).

## Rechnungslegungs-, Bilanzierungs- und Bewertungsgrundsätze

#### Rechnungslegungsgrundsätze

Die Rechnungslegung soll die Vermögens-, Finanz- und Ertragslage den tatsächlichen Verhältnissen entsprechend darstellen („True and Fair View“-Prinzip) und richtet sich nach den Grundsätzen der Verständlichkeit, der Wesentlichkeit, der Zuverlässigkeit, der Vergleichbarkeit, der Fortführung, der Stetigkeit, der Periodenabgrenzung und der Bruttodarstellung. In Abweichung vom Prinzip der Bruttodarstellung sind Aufwandminderungsbuchungen beim Personalaufwand zulässig. Der Ressourcenausgleich wird gemäss § 119 Abs. 2 GG zeitlich abgegrenzt.

Die Buchführung richtet sich nach den Grundsätzen der Vollständigkeit, der Richtigkeit, der Rechzeitigkeit und der Nachprüfbarkeit.

#### Bilanzierungsgrundsätze

Vermögenswerte werden bilanziert, wenn sie einen künftigen wirtschaftlichen Nutzen hervorbringen oder ihre Nutzung zur Erfüllung öffentlicher Aufgaben vorgesehen ist und ihr Wert verlässlich ermittelt werden kann. Verpflichtungen werden bilanziert, wenn deren Ursprung in einem Ereignis der Vergangenheit liegt, ihre Erfüllung sicher oder wahrscheinlich zu einem Mittelabfluss führen wird und ihr Wert verlässlich ermittelt werden kann.

Die Vermögenswerte werden in Finanz- und Verwaltungsvermögen gegliedert. Das Finanzvermögen besteht aus jenen Vermögenswerten, die ohne Beeinträchtigung der öffentlichen Aufgabenerfüllung veräussert werden können. Das Verwaltungsvermögen umfasst jene Vermögenswerte, die unmittelbar der öffentlichen Aufgabenerfüllung dienen. Verpflichtungen gegenüber Sonderrechnungen werden dem Fremdkapital zugerechnet.

Vermögenswerte des Verwaltungsvermögens mit mehrjähriger Nutzungsdauer werden aktiviert, sofern ihr Anschaffungswert über der **Aktivierungsgrenze von Fr. 30'000.00** liegt (Beschluss der Schulpflege Nr. 11 vom 24.09.2018). Bei den Verpflichtungen kommt die **Wesentlichkeitsgrenze von Fr. 30'000.00** nur bei den Rückstellungen zur Anwendung. Alle übrigen Positionen der Verbindlichkeiten im Fremdkapital werden unabhängig der Wesentlichkeitsgrenze bilanziert.

Beim Übergang zum HRM2 wurde keine **Neubewertung des Verwaltungsvermögens** gemäss § 179 Abs. 1 lit. c. GG vorgenommen.

*Die Steuererträge werden nach dem Soll-Prinzip abgegrenzt. Das heisst, dass Ende Jahr alle Steuerguthaben für das betreffende Jahr verbucht sind, für die Rechnungen ausgestellt wurden. Das Soll-Prinzip entspricht nicht vollumfänglich dem Ansatz der periodengerechten Verbuchung, da keine Schätzungen zur Differenz der definitiv geschuldeten Steuern getätigt werden.*

#### Bewertungsgrundsätze

Positionen des Finanzvermögens werden zum Verkehrswert bilanziert. Das Grundeigentum im Finanzvermögen wird in einer Legislaturperiode mindestens einmal neu bewertet.

## Anhang

Positionen des Verwaltungsvermögens werden zum Anschaffungswert abzüglich der Abschreibungen bilanziert. Erhaltene Investitionsbeiträge werden mit den Investitionsausgaben verrechnet (Aktivierung der Nettoinvestitionen). Die Positionen des VV, die durch Nutzung einem Wertverzehr unterliegen, werden planmässig nach Anlagekategorie über die festgelegte Nutzungsdauer abgeschrieben. Das Verwaltungsvermögen wird jährlich auf dauernde Wertminderungen geprüft. Ist eine dauernde Wertminderung absehbar, wird der bilanzierte Wert berichtigt.

Positionen des Fremdkapitals und des Eigenkapitals werden grundsätzlich zu Nominalwerten bilanziert.

## Organisationseinheiten

### In der Rechnung integriert

Die Rechnung wird über den gesamten Haushalt der Schulgemeinde grundsätzlich als Einheit geführt. Sie besteht aus der Hauptrechnung einschliesslich Spezialfinanzierungen und den Sonderrechnungen. Die Jahresrechnung beinhaltet die Gemeindelegislative, die Schulpflege sowie die gesamte Schulverwaltung.

Es werden keine Organisationen mit autonomer Verwaltungsorganisation geführt.

### Nicht in der Gemeinderechnung konsolidiert

Die Beteiligungen im Verwaltungsvermögen umfassen Organisationen des öffentlichen Rechts (selbständige öffentlich-rechtliche Anstalt oder Zweckverband) oder des Privatrechts (beispielsweise AG, Stiftung, Verein), welche öffentliche Aufgaben erfüllen. Die Schulgemeinde ist als Mitglied oder Eigentümerin an diesen Organisationen beteiligt. Diese Organisationen werden nicht in die Rechnung der Schulgemeinde konsolidiert, sondern werden im Beteiligungsspiegel ausgewiesen.

Es gibt keine Organisationen, an denen die Schulgemeinde zu mehr als 50% beteiligt ist und damit einen beherrschenden Einfluss ausüben kann.

**Anhang****Anlagenspiegel - Verwaltungsvermögen**

Gesamthaushalt	Stand 01.01.2021	Anschaffungswerte		Stand 31.12.2021	Stand 01.01.2021	Kumulierte Abschreibungen			Stand 31.12.2021	Buchwert 31.12.2021	
		Zugänge (+) Abgänge (-)	Umglieder- ungen (+/-)			Planm. Abschreib.	Ausserplanm. Abschr. / WB	Abgänge (+) Umglieder- ungen (+/-)			
<b>Sachanlagen VV</b>											
1400	Grundstücke	0.00	0.00	0.00	0.00	0.00	0.00	0.00	0.00	0.00	0.00
1401	Strassen / Verkehrswege	0.00	0.00	0.00	0.00	0.00	0.00	0.00	0.00	0.00	0.00
1402	Wasserbau	0.00	0.00	0.00	0.00	0.00	0.00	0.00	0.00	0.00	0.00
1403	Übrige Tiefbauten	248'175.60	0.00	0.00	248'175.60	31'974.23	12'204.00	0.00	0.00	0.00	44'178.23
1404	Hochbauten	4'417'672.11	65'883.80	0.00	4'483'555.91	3'461'345.87	80'979.56	0.00	0.00	0.00	3'542'325.43
1405	Waldungen	0.00	0.00	0.00	0.00	0.00	0.00	0.00	0.00	0.00	0.00
1406	Mobilien VV	531'209.14	29'838.30	0.00	561'047.44	324'478.06	58'121.85	0.00	0.00	0.00	382'599.91
1407	Anlagen im Bau VV	0.00	0.00	0.00	0.00	0.00	0.00	0.00	0.00	0.00	0.00
1409	Übrige Sachanlagen	0.00	0.00	0.00	0.00	0.00	0.00	0.00	0.00	0.00	0.00
	<b>Total Sachanlagen</b>	<b>5'197'056.85</b>	<b>95'722.10</b>	<b>0.00</b>	<b>5'292'778.95</b>	<b>3'817'798.16</b>	<b>151'305.41</b>	<b>0.00</b>	<b>0.00</b>	<b>0.00</b>	<b>3'969'103.57</b>
<b>Immaterielle Anlagen</b>											
1420	Software	0.00	0.00	0.00	0.00	0.00	0.00	0.00	0.00	0.00	0.00
1421	Lizenzen, Nutzungsrechte, Markenrechte	0.00	0.00	0.00	0.00	0.00	0.00	0.00	0.00	0.00	0.00
1427	Immaterielle Anlagen in Realisierung	0.00	0.00	0.00	0.00	0.00	0.00	0.00	0.00	0.00	0.00
1429	Übrige immaterielle Anlagen	0.00	0.00	0.00	0.00	0.00	0.00	0.00	0.00	0.00	0.00
	<b>Total Immaterielle Anlagen</b>	<b>0.00</b>	<b>0.00</b>	<b>0.00</b>	<b>0.00</b>	<b>0.00</b>	<b>0.00</b>	<b>0.00</b>	<b>0.00</b>	<b>0.00</b>	<b>0.00</b>
<b>Darlehen</b>											
1440	Bund	0.00	0.00	0.00	0.00	0.00	0.00	0.00	0.00	0.00	0.00
1441	Kantone	0.00	0.00	0.00	0.00	0.00	0.00	0.00	0.00	0.00	0.00
1442	Gemeinden, Zweckverbände	117'407.00	0.00	0.00	117'407.00	117'407.00	0.00	0.00	0.00	0.00	117'407.00
1443	Öffentliche Sozialversicherungen	0.00	0.00	0.00	0.00	0.00	0.00	0.00	0.00	0.00	0.00
1444	Öffentliche Unternehmungen	0.00	0.00	0.00	0.00	0.00	0.00	0.00	0.00	0.00	0.00
1445	Private Unternehmungen	0.00	0.00	0.00	0.00	0.00	0.00	0.00	0.00	0.00	0.00
1446	Private Organisationen o. Erwerbszweck	0.00	0.00	0.00	0.00	0.00	0.00	0.00	0.00	0.00	0.00
1447	Private Haushalte	0.00	0.00	0.00	0.00	0.00	0.00	0.00	0.00	0.00	0.00
1448	Ausland	0.00	0.00	0.00	0.00	0.00	0.00	0.00	0.00	0.00	0.00
	<b>Total Darlehen</b>	<b>117'407.00</b>	<b>0.00</b>	<b>0.00</b>	<b>117'407.00</b>	<b>117'407.00</b>	<b>0.00</b>	<b>0.00</b>	<b>0.00</b>	<b>0.00</b>	<b>117'407.00</b>

**Anhang****Anlagenspiegel - Verwaltungsvermögen**

Gesamthaushalt	Stand 01.01.2021	Anschaffungswerte		Stand 31.12.2021	Stand 01.01.2021	Kumulierte Abschreibungen			Umgliederungen (+/-)	Stand 31.12.2021	Buchwert 31.12.2021	
		Zugänge (+) Abgänge (-)	Umgliederungen (+/-)			Planm. Abschreib.	Ausserplanm. Abschr. / WB	Abgänge (+)				
<b>Beteiligungen, Grundkapitalien</b>												
1450	Bund	0.00	0.00	0.00	0.00	0.00	0.00	0.00	0.00	0.00	0.00	0.00
1451	Kantone	0.00	0.00	0.00	0.00	0.00	0.00	0.00	0.00	0.00	0.00	0.00
1452	Gemeinden, Zweckverbände	77'299.00	0.00	0.00	77'299.00	77'299.00	0.00	0.00	0.00	0.00	77'299.00	77'299.00
1453	Öffentliche Sozialversicherungen	0.00	0.00	0.00	0.00	0.00	0.00	0.00	0.00	0.00	0.00	0.00
1454	Öffentliche Unternehmungen	0.00	0.00	0.00	0.00	0.00	0.00	0.00	0.00	0.00	0.00	0.00
1455	Private Unternehmungen	0.00	0.00	0.00	0.00	0.00	0.00	0.00	0.00	0.00	0.00	0.00
1456	Private Organisationen o. Erwerbszweck	0.00	0.00	0.00	0.00	0.00	0.00	0.00	0.00	0.00	0.00	0.00
1457	Private Haushalte	0.00	0.00	0.00	0.00	0.00	0.00	0.00	0.00	0.00	0.00	0.00
1458	Ausland	0.00	0.00	0.00	0.00	0.00	0.00	0.00	0.00	0.00	0.00	0.00
	<b>Total Beteiligungen</b>	<b>77'299.00</b>	<b>0.00</b>	<b>0.00</b>	<b>77'299.00</b>	<b>77'299.00</b>	<b>0.00</b>	<b>0.00</b>	<b>0.00</b>	<b>0.00</b>	<b>77'299.00</b>	<b>77'299.00</b>
<b>Investitionsbeiträge</b>												
1460	Bund	0.00	0.00	0.00	0.00	0.00	0.00	0.00	0.00	0.00	0.00	0.00
1461	Kantone	0.00	0.00	0.00	0.00	0.00	0.00	0.00	0.00	0.00	0.00	0.00
1462	Gemeinden, Zweckverbände	0.00	0.00	0.00	0.00	0.00	0.00	0.00	0.00	0.00	0.00	0.00
1463	Öffentliche Sozialversicherungen	0.00	0.00	0.00	0.00	0.00	0.00	0.00	0.00	0.00	0.00	0.00
1464	Öffentliche Unternehmungen	0.00	0.00	0.00	0.00	0.00	0.00	0.00	0.00	0.00	0.00	0.00
1465	Private Unternehmungen	0.00	0.00	0.00	0.00	0.00	0.00	0.00	0.00	0.00	0.00	0.00
1466	Private Organisationen o. Erwerbszweck	0.00	0.00	0.00	0.00	0.00	0.00	0.00	0.00	0.00	0.00	0.00
1467	Private Haushalte	0.00	0.00	0.00	0.00	0.00	0.00	0.00	0.00	0.00	0.00	0.00
1468	Ausland	0.00	0.00	0.00	0.00	0.00	0.00	0.00	0.00	0.00	0.00	0.00
	<b>Total Investitionsbeiträge</b>	<b>0.00</b>	<b>0.00</b>	<b>0.00</b>	<b>0.00</b>	<b>0.00</b>	<b>0.00</b>	<b>0.00</b>	<b>0.00</b>	<b>0.00</b>	<b>0.00</b>	<b>0.00</b>
	<b>Total Verwaltungsvermögen</b>	<b>5'391'762.85</b>	<b>95'722.10</b>	<b>0.00</b>	<b>5'487'484.95</b>	<b>4'012'504.16</b>	<b>151'305.41</b>	<b>0.00</b>	<b>0.00</b>	<b>0.00</b>	<b>4'163'809.57</b>	<b>1'518'381.38</b>

## Anhang

### Beteiligungsspiegel

Name Sitz	Rechtsform	Rechnungs- legungsnorm	Funktion	Tätigkeits- gebiet	Nominalka- pital (100%)	Eigentums- anteil	Stimmanteil Exekutive	Stimmanteil Legislative	Spezifische Risiken	Anschaff- ungswert	<b>Buchwert 31.12.2021</b>
<b>Bilanzierte Beteiligungen im Verwaltungsvermögen</b>											
ZV der Schulgemeinden im Zweckverband Bbezirk Andelfingen		HRM2	2200	Sonderschulung	Keine	Keine	Keine	Keine	Keine	77'299.00	<b>77'299.00</b>
										<b>77'299.00</b>	
<b>Total Beteiligungen im Verwaltungsvermögen</b>										<b>77'299.00</b>	

### Nicht bilanzierte Beteiligungen und Verträge

Keine

## Anhang

### Gewährleistungsspiegel / Eventualverbindlichkeiten

Name Sitz	Art der Verpflichtung	Datum	Verfallzeit	Verpflichtung Betrag	Eigentümer, wesentl. Miteigentümer	Spezifische zus. Angaben	Zahlungsströme im Rechnungsjahr
--------------	--------------------------	-------	-------------	-------------------------	---------------------------------------	-----------------------------	------------------------------------

#### Eventualverbindlichkeiten (Bürgschaften, Garantieverpflichtungen, Defizitgarantien etc.)

BVK, Personalvorsorge des Kt. Zürich	Nachschusspflicht im Falle einer Unterdeckung bei Austritt aus BVK				Privatrechtliche Stiftung	Deckungsgrad per 31.12.2021: 111.6%	<b>120'515.85</b>
--	---	--	--	--	------------------------------	--	-------------------

...

#### Weitere Verpflichtungen (Altlasten, Konventionalstrafen)

Keine

...

**Anhang****Eigenkapitalnachweis**

Veränderungen	Stand	Umbuchung	Spezialfinanzierungen		Fonds		Rücklagen		Vorfinanzierungen		Finanzpolitische		Marktwertreserve	Jahresergebnis		Stand
	01.01.2021	Jahresergebnis *	Einlage	Entnahme	Einlage	Entnahme	Einlage	Entnahme	Einlage	Entnahme	Einlage	Entnahme	Veränderung	Ertragsü.	Aufwandü.	31.12.2021
2900 <b>Spezialfinanzierungen im Eigenkapital</b>																<b>0.00</b>
	0.00	0.00	0.00	0.00												0.00
	0.00	0.00	0.00	0.00												0.00
2910 <b>Fonds im Eigenkapital</b>																<b>0.00</b>
	0.00				0.00	0.00										0.00
	0.00				0.00	0.00										0.00
2920 <b>Rücklagen der Globalbudgetbereiche</b>																<b>0.00</b>
Rücklage A	0.00						0.00	0.00								0.00
...	0.00						0.00	0.00								0.00
2930 <b>Vorfinanzierungen</b>																<b>0.00</b>
Vorfinanzierung A	0.00								0.00	0.00						0.00
	0.00								0.00	0.00						0.00
	0.00								0.00	0.00						0.00
2940 <b>Finanzpolitische Reserve</b>	100'000.00										0.00	0.00				<b>100'000.00</b>
2950 <b>Aufwertungsreserve*</b>																<b>0.00</b>
Aufwertungsreserve allgemeiner Haushalt	0.00	0.00														0.00
	0.00	0.00														0.00
	0.00	0.00														0.00
2960 <b>Neubewertungsreserve FV*</b>	0.00	0.00														<b>0.00</b>
2961 <b>Marktwertreserve auf Finanzinstrumenten</b>	0.00												0.00			<b>0.00</b>
2990 <b>Jahresergebnis</b>	-45'234.28	45'234.28												0.00	209'853.37	<b>-209'853.37</b>
2999 <b>Kumulierte Ergebnisse der Vorjahre</b>	3'762'447.76	-45'234.28														<b>3'717'213.48</b>
<b>Total</b>	<b>3'817'213.48</b>	<b>0.00</b>	<b>0.00</b>	<b>0.00</b>	<b>0.00</b>	<b>0.00</b>	<b>0.00</b>	<b>0.00</b>	<b>0.00</b>	<b>0.00</b>	<b>0.00</b>	<b>0.00</b>	<b>0.00</b>	<b>0.00</b>	<b>209'853.37</b>	<b>3'607'360.11</b>

\* Per 31.12.2019 werden die Wertänderungen aufgrund der Neubewertungen wie folgt aufgelöst (§ 179 Abs. 3 GG):

- Aufwertungsreserve allgemeiner Haushalt und Neubewertungsreserve FV werden dem Konto 2999 "Kumulierte Ergebnisse der Vorjahre" zugewiesen.
- Die Aufwertungsreserve der einzelnen Eigenwirtschaftsbetriebe werden dem entsprechenden Spezialfinanzierungskonto des Eigenwirtschaftsbetriebs zugewiesen.

# Anhang

## Haushaltsgleichgewicht

### Ausgleich des Budgets

Regel: Der Gemeindesteuerfuss wird grundsätzlich so festgesetzt, dass die Erfolgsrechnung des Budgets ausgeglichen ist (§ 92 Abs. 1 GG).

Jahresergebnis Erfolgsrechnung	Aufwandüberschuss (-) / Ertragsüberschuss (+) gemäss Budget	-261'089.00
Jahresergebnis Erfolgsrechnung	Aufwandüberschuss (-) / Ertragsüberschuss (+) gemäss Jahresrechnung	-209'853.37

Individuelle Information zum Ausgleich des Budgets unter Berücksichtigung der eigenen kommunalen Haushaltsregeln

### Zulässiger Aufwandüberschuss

Regel: Pro Jahr darf ein Aufwandüberschuss in der Höhe der budgetierten Abschreibungen auf dem Verwaltungsvermögen zuzüglich 3% des Steuerertrags budgetiert werden (§ 92 Abs. 2 GG).

Ist das Finanzvermögen grösser als das Fremdkapital [Nettovermögen], darf von Abs. 2 abgewichen und bis zur Höhe der Differenz ein Aufwandüberschuss budgetiert werden (§ 92 Abs. 3 GG).

Falls Einlagen in die Vorfinanzierungen (§ 90 Abs. 3 GG) oder in die Reserve (§ 123 Abs. 2 GG) budgetiert werden, darf im Budget kein Aufwandüberschuss resultieren.

### Kennzahlen

Regel: Zur Beurteilung der Veränderung des Eigenkapitals, der Zinsbelastung und der Investitionen werden folgende Kennzahlen ausgewiesen (§ 94 GG).

#### Eigenkapitalquote

Die Eigenkapitalquote gibt Auskunft über die Kapitalstruktur der Schulgemeinde. Sie zeigt, zu welchem Anteil die Aktiven selber finanziert sind.

Ein höheres Eigenkapital bedeutet mehr Handlungsspielraum der Gemeinde und eine bessere Bonität gegenüber den Kreditgebern.

Richtwerte  
> 25 % genügend  
< 25 % ungenügend

2020	2021	2022	2023	2024	2025	2026	2027	2028	2029	Ø
82%	82%									82%



# Anhang

## Haushaltsgleichgewicht

### Zinsbelastungsquote

Die Zinsbelastungsquote informiert über das Verhältnis der Zinsen zum laufenden Ertrag. Sie zeigt, wie gut die Schulgemeinde ihre Verpflichtungen gegenüber den Kreditgebern erfüllen kann. Die Tragbarkeitsberechnung erfolgt zu einem durchschnittlichen Zinssatz von 5%.

Richtwerte  
< 5 % genügend  
> 5 % ungenügend

2020	2021	2022	2023	2024	2025	2026	2027	2028	2029	Ø
0%	0%									0%

### Investitionsanteil

Der Investitionsanteil zeigt das Ausmass der Investitionstätigkeit an. Er gibt an, welcher Anteil der gesamten Ausgaben einer Schulgemeinde für Investitionen in die Infrastruktur eingesetzt wird.

Richtwerte  
> 10 % genügend  
< 10 % ungenügend

2020	2021	2022	2023	2024	2025	2026	2027	2028	2029	Ø
5%	2%									3.5%

## Anhang

### Finanzkennzahlen

	Rechnung 2021	Budget 2021	Rechnung 2020	Richtwerte
Anzahl Einwohner	1'927	1'927	1'930	
Steuerfuss	46%	46%	46%	
Steuerkraft pro Einwohner (eigene Berechnung)	3'154	3'154	2'740	
<b>Selbstfinanzierungsgrad</b>	<b>n/a</b>	<b>n/a</b>	<b>52%</b>	> 100 % ideal 80 - 100 % gut bis vertretbar 50 - 80 % problematisch < 50 % ungenügend
Anteil der Nettoinvestitionen, der aus eigenen Mitteln finanziert werden kann.				
<b>Zinsbelastungsanteil</b>	<b>0%</b>	<b>0%</b>	<b>0%</b>	0 - 4 % gut 4 - 9 % genügend > 9 % schlecht
Anteil des laufenden Ertrags, welcher durch den Nettozinsaufwand gebunden ist.				
<b>Nettoverschuldungsquotient</b>	<b>-75%</b>	<b>0%</b>	<b>-84%</b>	< 100 % gut 100 - 150 % genügend > 150 % schlecht
Anteil der direkten Steuern der natürlichen und juristischen Personen, der erforderlich wäre, um die Nettoschuld abzutragen.				
<b>Nettoschuld I pro Einwohnerin und Einwohner</b>	<b>-1'084</b>	<b>0</b>	<b>-1'162</b>	< 0 Fr. Nettovermögen 1 - 1'000 Fr. geringe Verschuldung 1'001 - 2'500 Fr. mittlere Verschuldung 2'501 - 5'000 Fr. hohe Verschuldung > 5'000 Fr. sehr hohe Verschuldung
Verschuldung pro Einwohnerin und Einwohner in Franken.				

## Anhang

### Kreditrechtliche Angaben

#### Verpflichtungskredite

Kreditbeschluss								Rechnung 2021						
Datum	Organ	Brutto Netto	Kredit Fr.	Konto-Nr. IR	Bezeichnung	Ausgaben kumuliert bis 2020	Einnahmen kumuliert bis 2020	Ausgaben	Einnahmen	Ausgaben kumuliert bis 2021	Einnahmen kumuliert bis 2021	Abweichungen bewilligter Kredit	Abrechnung Datum	Organ
10.09.2020	GV	B	49'000.00	2170 5040.03	Schulliegenschaften Hochbauten	52'367.55	0.00	0.00	0.00	52'367.55	0.00	3'367.55	01.06.2021	GV
10.09.2020	GV	B	33'000.00	2170 5040.10	Schulliegenschaften Hochbauten	33'432.00	0.00	0.00	0.00	33'432.00	0.00	432.00	01.06.2021	GV
10.09.2020	GV	B	80'000.00	2170 5060.01	Schulliegenschaften Mobilien	75'540.80	0.00	0.00	0.00	75'540.80	0.00	-4'459.20	01.06.2021	GV

# **Jahresrechnung - Details zum Finanzbericht**

## Erfolgsrechnung

### Erläuterungen zur Erfolgsrechnung

**Generell:** Abweichungen über CHF 5'000.- werden begründet, ausser Abweichungen bei internen Verrechnungen da diese keine Auswirkungen auf das Endergebnis haben. Ebenfalls nicht begründet werden Abweichungen der Abschreibungen, welche im Anhang offen gelegt werden.

#### Bildung

# 2

Mehrkosten gab es v.a. wegen höheren Personalkosten für Aushilfen/Vikariate aufgrund von krankheitsbedingten Ausfällen sowie mehr Personalkosten im Bereich integrative Schulung/Sonderschulung aufgrund höherer Anzahl an Kinder mit speziellen Bedürfnissen.

Konto	Rechnung 2021	Budget 2021	Differenz	
<b><u>KIGA</u></b>				
2110.3611.00	219'255.00	226'386.00	7'131.00	Einsparung Lohnkosten infolge weniger benötigten Stellenprozenten
<b><u>Primarschule</u></b>				
2120.3020.00	9'652.00	3'293.00	-6'359.00	Höhere Personalkosten infolge krankheitsbedingten Ausfällen
2120.3020.04	18'798.00	10'000.00	-8'798.00	Höhere Personalkosten für Vikariate infolge krankheitsbedingten Ausfällen
2120.3020.09	63'171.00	-	63'171.00	Rückerstattung KTG Versicherung für krankheitsbedingte Ausfälle
2120.3171.01	6'000.00	18'000.00	12'000.00	Absage Skilager wg Corona, nur Zahlung Unterkunft
2120.3171.03	6'515.10	12'000.00	5'484.90	Infolge Corona-Massnahmen nur Durchführung kleiner Projektwoche
2120.3611.00	1'056'465.60	965'587.00	-90'878.60	Höhere Personalkosten infolge krankheitsbedingten Ausfällen - Rückvergütung KTG über TFr. 63'
2120.4260.04	20'000.00	30'500.00	-10'500.00	Weniger Rückerstattung für auswärtige Schüler, zu hoch budgetiert
<b><u>Liegenschaften</u></b>				
2170.3111.00	4'708.00	10'000.00	5'292.00	Weniger Anschaffungen von Apparaten, Maschinen, Geräten als budgetiert
2170.3144.00	118'788.00	100'000.00	-18'788.00	Höhere Kosten infolge Verschiebung Investition in Aufwand (keine Aktivierung) infolge
<b><u>Hort</u></b>				
2180.3010.00	94'084.00	100'650.00	6'566.00	Tiefere Personalkosten als erwartet
2180.4260.01	114'079.00	151'040.00	-36'961.00	Tiefere Elternbeiträge/Beitragsausfälle infolge Rückgang betreuter Kinder (Wechsel Oberstufe)
2180.4260.03	18'980.00	24'960.00	-5'980.00	Tiefere Elternbeiträge/Beitragsausfälle infolge Rückgang betreuter Kinder (Wechsel Oberstufe)
<b><u>Schulleitung/Schulpflege</u></b>				
2190.3132.00	17'454.00	4'000.00	-13'454.00	Mehrkosten infolge mehr benötigten externen Beratern/Fachexperten

**Volksschule**

2192.3612.01	42'111.00	47'000.00	4'889.00	Tiefere Ausgaben Schulsozialarbeit
--------------	-----------	-----------	----------	------------------------------------

**Sonderschulung**

2200.3020.01	74'884.00	37'735.00	-37'149.00	Höhere Personalkosten Deutsch für Fremdsprachige infolge Zuzuges fremdsprachiger Familie
2200.3130.01	38'687.00	30'800.00	-7'887.00	Mehrausgaben Beiträge an priv.Institutionen infolge mehr Kinder mit ISR Status (Integrationsunterstützungsmassnahmen in der Regelklasse)
2200.3611.00	169'828.00	143'581.00	-26'247.00	Höhere Personalkosten infolge mehr Kinder mit speziellen Bedürfnissen (zusätzliche individuelle Unterstützung)
2200.3632.00	181'543.00	216'652.00	35'109.00	Tiefere Ausgaben Zweckverband
2200.3635.01	105'400.00	68'750.00	-36'650.00	Mehrkosten infolge zusätzlicher externen Beschulung
2200.4260.00	4'551.00	15'290.00	10'739.00	Tiefere Rückerstattungen und Kostenbeteiligungen Dritter infolge Übertritt Oberstufe eines Schülers
2200.4260.01	42'556.00	32'800.00	9'756.00	Höhere Rückerstattung Asylwesen / Ausgleich Jahr 2020 welches nicht ausbezahlt wurde
2200.4390.00	10'138.00	4'800.00	5'338.00	Mehr Rückerstattungen FAK => mehr ausgerichtete Kinderzulagen
2200.4631.00	6'795.00	-	6'795.00	Rückerstattung Staatsbeiträge

## Erfolgsrechnung

### Erläuterungen zur Erfolgsrechnung

**Generell:** Abweichungen über CHF 5'000.- werden begründet, ausser Abweichungen bei internen Verrechnungen da diese keine Auswirkungen auf das Endergebnis haben. Ebenfalls nicht begründet werden Abweichungen der Abschreibungen, welche im Anhang offen gelegt werden.

# 5

#### Soziale Sicherheit/Tagesbetreuung

Die KITA konnte mehr Anmeldungen verzeichnen, was wiederum zu etwas mehr Lohnkosten führte. Insgesamt wurde das Budget aber ziemlich genau eingehalten.

Konto	Rechnung 2021	Budget 2021	Differenz	
<u>KITA</u>				
5451.3010.00	250'787.00	243'975.00	-6'812.00	Höhere Personalkosten infolge mehr Anmeldungen
5451.3010.09	14'308.00	23'900.00	-9'592.00	Tiefere Rückerstattung für Mutterschaftsurlaub - zu hoch budgetiert
5451.4260.01	267'706.00	240'000.00	27'706.00	Mehr Elternbeiträge infolge mehr Anmeldungen

## Erfolgsrechnung

### Erläuterungen zur Erfolgsrechnung

**Generell:** Abweichungen über CHF 5'000.- werden begründet, ausser Abweichungen bei internen Verrechnungen da diese keine Auswirkungen auf das Endergebnis haben. Ebenfalls nicht begründet werden Abweichungen der Abschreibungen, welche im Anhang offen gelegt werden.

# 9

### Finanzen und Steuern

*Weniger Ressourcenausgleich infolge Einbruch der kantonalen Steuerkraft.*

Konto	Rechnung 2021	Budget 2021	Differenz	
9100	2'703'394.00	2'404'242.00	299'152.00	Mehrertrag Steuern
9300	497'654.75	571'412.00	-73'757.25	Tieferes mutmassliches Nettoergebnis aufgrund tieferer kantonalen Steuerkraft
9999.9001.00	209'853.37	261'089.00	51'235.63	Weniger Aufwandüberschuss als budgetiert



## Hauptaufgabenbereiche (Funktionale Gliederung)

		Rechnung 2021		Budget 2021		Rechnung 2020	
		Aufwand	Ertrag	Aufwand	Ertrag	Aufwand	Ertrag
0	Allgemeine Verwaltung	600.00	0.00	550	0	550.00	0.00
2	Bildung	3'698'139.37	324'297.46	3'585'434	384'010	3'482'992.29	356'769.96
4	Gesundheit	8'506.46	0.00	7'777	0	6'332.05	0.00
5	Soziale Wohlfahrt	369'081.80	340'013.50	336'002	308'560	355'048.30	307'397.85
9	Finanzen und Steuern	98'991.20	3'301'154.50	74'358	3'050'462	93'827.50	3'229'348.05
<b>Total Aufwand / Ertrag</b>		<b>4'175'318.83</b>	<b>3'965'465.46</b>	<b>4'004'121</b>	<b>3'743'032</b>	<b>3'938'750.14</b>	<b>3'893'515.86</b>
<b>Ertragsüberschuss / Aufwandüberschuss</b>			<b>209'853.37</b>		<b>261'089</b>		<b>45'234.28</b>
<b>Total</b>		<b>4'175'318.83</b>	<b>4'175'318.83</b>	<b>4'004'121</b>	<b>4'004'121</b>	<b>3'938'750.14</b>	<b>3'938'750.14</b>

Einzelkonten nach Funktionen		Rechnung 2021		Budget 2021		Rechnung 2020	
		Aufwand	Ertrag	Aufwand	Ertrag	Aufwand	Ertrag
<b>0110</b>	<b>Legislative</b>	<b>600.00</b>		<b>550</b>		<b>550.00</b>	
	Nettoergebnis		600.00		550		550.00
3130	Dienstleistungen Dritter						
3130.00	Dienstleistungen Dritter (Kosten Bezirksrat)	600.00		550		550.00	
<b>2110</b>	<b>Kindergarten</b>	<b>269'806.36</b>	<b>5'600.00</b>	<b>280'176</b>	<b>5'600</b>	<b>281'324.35</b>	<b>4'000.00</b>
	Nettoergebnis		264'206.36		274'576		277'324.35
3000.00	Entschädigungen, Tag- und Sitzungsgelder						
3020.00	Löhne Lehrpersonen kommunal						
3020.01	Klassen-Assistenz	24'625.90		23'763			
3020.02	Vikariate, Aushilfen	1'837.00		2'000		454.85	
3020.09	Erstattung von Lohn der Lehrpersonen (Aufwandsmind.)						
3042.00	Verpflegungszulagen	450.70		281			
3049.00	Übrige Zulagen						
3050.00	AG-Beiträge AHV, IV, EO, ALV, Verwaltungskosten	1'863.00		1'653			
3050.09	Erstattung von AG-Beiträgen AHV, IV, EO, ALV, Verwaltungskosten						
3052.00	AG-Beiträge an Pensionskassen	1'286.85					
3053.00	AG-Beiträge an Unfall- und Personal-Haftpflichtversicherungen	-239.80		53			
3054.00	AG-Beiträge an Familienausgleichskasse	63.00		310			
3055.00	AG-Beiträge an Krankentaggeldversicherungen	140.45		248			
3090.00	Aus- und Weiterbildung des Personals	1'414.00		1'500		2'267.40	
3091.00	Personalwerbung						
3099.00	Übriger/Allgemeiner Personalaufwand	42.25		100		42.25	
3104.01	Lehrmittel und Schulmaterial	4'189.31		4'000		4'238.70	
3109.00	Übriger Material- und Warenaufwand (Pausenäpfel)						
3110.00	Anschaffung Büromöbel und -geräte	1'696.40		5'000			
3111.00	Anschaffung Apparate, Maschinen, Geräte, Fahrzeuge, Werkzeuge						
3113.00	Anschaffung Hardware	2'725.20		1'600		4'149.00	
3118.00	Anschaffung immaterielle Anlagen (Lizenzen, Rechte, Patente, Software)	241.55		400			
3119.00	Anschaffung übrige nicht aktivierbare Anlagen	2'645.05		2'500		3'328.35	
3130.00	Dienstleistungen Dritter	55.05		3'400			
3150.00	Unterhalt Büromöbel und -geräte			200			
3151.00	Unterhalt Apparate, Maschinen, Geräte, Fahrzeuge, Werkzeuge						
3153.00	Informatik-Unterhalt (Hardware)						
3158.00	Unterhalt immaterielle Anlagen						
3159.00	Unterhalt übrige mobile Anlagen			200			

Einzelkonten nach Funktionen		Rechnung 2021		Budget 2021		Rechnung 2020	
		Aufwand	Ertrag	Aufwand	Ertrag	Aufwand	Ertrag
3161.00	Mieten, Benützungskosten Mobilien						
3170.00	Reisekosten und Spesen			100		68.80	
3171.00	Exkursionen, Schulreisen	-1'046.20		400		146.65	
3171.01	Veranstaltungen	3'979.45		1'500		1'679.15	
3190.00	Schadenersatzleistungen						
3300.40	Planmässige Abschreibungen Hochbauten VV	4'581.40		4'582		4'581.40	
3300.60	Planmässige Abschreibungen Mobilien VV						
3301.60	Ausserplanmässige Abschreibungen Mobilien VV						
3611.00	Entschädigung Kanton Anteil Lehrerbesoldung	219'255.80		226'386		260'367.80	
3612.00	Entschädigungen an Gemeinden und Zweckverbände						
4260.00	Rückerstattungen und Kostenbeteiligungen Dritter						
4260.01	Rückerstattung Asylwesen		5'600.00		5'600		4'000.00
4612.00	Entschädigungen von Gemeinden und Zweckverbänden						
4631.00	Staatsbeiträge						
<b>2120</b>	<b>Primarstufe</b>	<b>1'242'117.30</b>	<b>2'050.00</b>	<b>1'218'703</b>	<b>30'365</b>	<b>1'280'373.20</b>	<b>35'272.20</b>
	Nettoergebnis		1'240'067.30		1'188'338		1'245'101.00
3000.00	Entschädigungen, Tag- und Sitzungsgelder, Hausämter					550.00	
3020.00	Löhne Lehrpersonen kommunal	9'652.60		3'293		14'459.15	
3020.02	Klassen-Assistenz	28'061.65		31'684		25'082.85	
3020.03	Schul-Assistenz	2'695.40		2'800		3'899.30	
3020.04	Vikariate, Aushilfen, Aufgabenhilfe	18'798.75		10'000		21'665.40	
3020.09	Erstattung von Lohn der Lehrpersonen	-63'171.65				-92'465.70	
3042.00	Verpflegungszulagen	614.30		411		530.80	
3049.00	Übrige Zulagen						
3050.00	AG-Beiträge AHV, IV, EO, ALV, Verwaltungskosten	6'829.30		3'065		4'405.65	
3050.09	Erstattung von AG-Beiträgen AHV, IV, EO, ALV, Verwaltungskosten						
3052.00	AG-Beiträge an Pensionskassen	1'876.45		1'000		1'061.75	
3053.00	AG-Beiträge an Unfall- und Personal-Haftpflichtversicherungen	76.05		337		324.85	
3054.00	AG-Beiträge an Familienausgleichskasse	856.15		574		789.15	
3055.00	AG-Beiträge an Krankentaggeldversicherungen	2'275.90		459		547.60	
3090.00	Aus- und Weiterbildung Personal	80.00					
3091.00	Personalwerbung					216.55	
3099.00	Übriger/Allgemeiner Personalaufwand (Abschiedsgesch.)	137.30		100		151.75	
3104.01	Lehrmittel	15'611.52		20'000		20'362.90	
3104.02	Schulmaterial	16'303.41		12'000		19'697.24	
3104.03	Lehrmittel und Schulmaterial für PC	546.85		1'000		246.50	
3104.04	Lehrmittel und Material TTG	6'800.01		8'000		7'135.17	
3104.05	Lehrmittel Werken						
3109.00	Übriger Material- und Warenaufwand (Pausenäpfel)	925.10		400		362.00	

Einzelkonten nach Funktionen		Rechnung 2021		Budget 2021		Rechnung 2020	
		Aufwand	Ertrag	Aufwand	Ertrag	Aufwand	Ertrag
3109.01	Toner- und Farbpatronen	1'714.52		1'200		3'393.65	
3109.02	Kopiergerät	15'898.60		11'000		15'095.10	
3110.00	Anschaffung Büromöbel und -geräte	15'744.89		12'000		11'341.80	
3110.01	Anschaffung Büromöbel/-geräte Handarbeit/Werken						
3111.00	Anschaffung Apparate, Maschinen, Geräte, Werkzeuge	480.05		1'500			
3111.01	Anschaffung Apparate, Maschinen, Geräte, Werkzeuge Handarbeit/Werken			500		100.45	
3113.00	Anschaffung Hardware						
3118.00	Anschaffung immaterielle Anlagen (Software, Lizenzen)	4'192.12		3'500		10'235.07	
3119.00	Anschaffung übrige nicht aktivierbare Anlagen					8'645.10	
3119.01	Anschaffung Turnmaterial	3'471.23		4'000		3'540.15	
3130.00	Dienstleistungen Dritter	9'131.75		10'200		20'165.95	
3130.01	Abklärungen durch Dritte						
3130.02	Gymivorbereitung			1'500		1'367.10	
3130.11	Telefonsupport			4'000			
3150.00	Unterhalt Büromöbel und -geräte						
3150.01	Unterhalt Büromöbel und -geräte Handarbeit/Werken					594.90	
3151.00	Unterhalt Apparate, Maschinen, Geräte, Werkzeuge	388.40		1'000		2'916.40	
3151.01	Unterhalt Apparate, Maschinen, Geräte, Werkzeuge Handarb./Werken						
3153.00	Unterhalt Informatik und Support	19'428.90		29'735		21'301.45	
3158.00	Unterhalt immaterielle Anlagen						
3159.00	Unterhalt übrige mobile Anlagen						
3161.00	Mieten, Benützungskosten Mobilien						
3170.00	Reisekosten und Spesen					378.40	
3171.00	Exkursionen, Schulreisen	3'284.85		5'500		310.00	
3171.01	Skilager	6'000.00		18'000		17'664.05	
3171.02	Klassenlager	7'583.75		6'000		12'834.75	
3171.03	Projektwoche	6'515.10		12'000			
3190.00	Schadenersatzleistungen						
3300.60	Planmässige Abschreibungen Mobilien VV (Comp.)	37'954.30		29'882		37'235.12	
3300.90	Planmässige Abschreibungen übr. Sachanlagen VV						
3301.60	Ausserplanmässige Abschreibungen Mobilien VV						
3320.00	Planmässige Abschreibungen Software						
3321.00	Ausserplanmässige Abschreibungen Software						
3611.00	Entschädigungen Kanton Anteil Lehrerbesoldung	1'056'465.60		965'587		1'080'198.60	
3611.01	Entschädigung Kanton Anteil Schwimmen	4'894.15		6'476		4'032.25	
3612.00	Entschädigungen an Gemeinden und Zweckverbände						
4250.00	Verkauf Lehrmittel/Schulmaterial						
4260.00	Rückerstattungen und Kostenbeteiligungen Dritter						
4260.01	Elternbeiträge Skilager				10'000		10'570.00
4260.02	Elternbeiträge Klassenlager		1'700.00		1'870		3'145.00
4260.03	Elternbeiträge Projektwoche						

Einzelkonten nach Funktionen		Rechnung 2021		Budget 2021		Rechnung 2020	
		Aufwand	Ertrag	Aufwand	Ertrag	Aufwand	Ertrag
4260.04	Rückerstattung Schulgeld auswärtige Schüler				18'495		20'000.00
4390.00	übriger Ertrag		350.00				1'557.20
4612.00	Entschädigungen von Gemeinden und Zweckverbänden						
4631.00	Staatsbeiträge						
<b>2140</b>	<b>Musikschulen</b>	<b>92'109.50</b>		<b>90'000</b>		<b>70'980.50</b>	
	Nettoergebnis		92'109.50		90'000		70'980.50
3020.09	Erstattung von Lohn der Lehrpersonen						
3632.00	Beitrag an Musikschule Weinland Nord	92'109.50		90'000		70'980.50	
4231.00	Kursgelder						
4390.00	Übriger Ertrag						
<b>2170</b>	<b>Schulliegenschaften</b>	<b>638'071.33</b>	<b>112'107.50</b>	<b>621'491</b>	<b>110'555</b>	<b>610'326.15</b>	<b>109'274.96</b>
	Nettoergebnis		525'963.83		510'936		501'051.19
3010.01	Lohn Abwart	148'436.60		148'436		149'487.10	
3010.02	Löhne Hilfskräfte	52'212.30		52'565		53'371.75	
3010.03	Löhne Reinigungspersonal bei Grossreinigungen	5'533.75		5'000		2'278.70	
3010.09	Erstattung von Lohn des Verwaltungs- und Betriebspersonals (Aufwandsminderung)	-351.50				-6'458.45	
3042.00	Verpflegungszulagen	3'022.40		2'910		2'954.45	
3049.00	Übrige Zulagen	7'198.90		8'550		6'050.15	
3050.00	AG-Beiträge AHV, IV, EO, ALV, Verwaltungskosten	15'286.90		13'947		13'635.55	
3050.09	Erstattung von AG-Beiträgen AHV, IV, EO, ALV, Verwaltungskosten						
3052.00	AG-Beiträge an Pensionskassen	23'391.45		20'413		22'183.70	
3053.00	AG-Beiträge an Unfall- und Personal-Haftpflichtversicherungen	1'220.15		1'530		1'492.30	
3054.00	AG-Beiträge an Familienausgleichskasse	2'550.15		2'610		2'541.75	
3055.00	AG-Beiträge an Krankentaggeldversicherungen	6'078.40		2'088		2'001.00	
3090.00	Aus- und Weiterbildung des Personals			200		172.00	
3091.00	Personalwerbung						
3099.00	Übriger/allgemeiner Personalaufwand	60.00				100.00	
3101.00	Betriebs-, Verbrauchs-, Reinigungsmaterial	10'372.30		12'000		11'637.20	
3111.00	Anschaffung Apparate, Maschinen, Geräte, Fahrzeuge, Werkzeuge	4'708.35		10'000		8'994.60	
3111.01	Anschaffung Mobiliar			1'500		245.00	
3119.00	Anschaffung übrige nicht aktivierbare Anlagen	279.00		5'000		8'812.00	
3120.00	Stromverbrauch Liegenschaften VV	20'428.50		20'000		21'338.70	
3120.01	Wasser-, Klärgb. Liegenschaften VV	9'076.00		10'000		9'404.20	
3120.02	Schnitzelheizung/Ölverbrauch	72'703.75		72'000		72'852.35	
3120.03	Kehrichtgebühren Liegenschaften VV	1'630.15		2'000		1'448.05	

Einzelkonten nach Funktionen		Rechnung 2021		Budget 2021		Rechnung 2020	
		Aufwand	Ertrag	Aufwand	Ertrag	Aufwand	Ertrag
3130.00	Dienstleistungen Dritter (Porti, Mitgliederbeitr.)	10'216.20		10'000			
3130.01	Kabelnetz-, Kommunikationsgebühren	1'625.05		1'800		675.20	
3131.00	Planungen und Projektierungen Dritter						
3134.00	Sachversicherungsprämien	12'962.60		14'000		13'301.15	
3137.00	Steuern und Abgaben						
3140.00	Unterhalt an Grundstücken	2'081.45				3'058.50	
3144.00	Unterhalt Hochbauten, Gebäude	118'788.37		100'000		101'013.50	
3151.00	Unterhalt Apparate, Maschinen, Geräte, Fahrzeuge, Werkzeuge	1'731.45		4'000		3'341.20	
3151.01	Unterhalt Mobiliar			1'000		860.00	
3159.00	Unterhalt übrige mobile Anlagen						
3160.00	Miete und Pacht Liegenschaften						
3161.00	Mieten, Benützungskosten Mobilien						
3170.00	Reisekosten und Spesen						
3190.00	Schadenersatzleistungen						
3300.30	Planmässige Abschreibungen übr. Tiefbauten VV (1403)	12'204.00		12'204		12'204.00	
3300.40	Planmässige Abschreibungen Hochbauten VV (1404)	74'457.11		73'613		71'162.95	
3300.60	Planmässige Abschreibungen Mobilien VV (1406)	20'167.55		14'125		20'167.55	
3300.90	Planmässige Abschreibungen übr. Sachanlagen VV (1409)						
3301.40	Ausserplanmässige Abschreibungen Hochbauten VV						
3301.60	Ausserplanmässige Abschreibungen Mobilien VV						
3893.00	Einlagen in Vorfinanzierungen des EK						
4240.00	Benützungsgebühren und Dienstleistungen						
4250.00	Verkäufe		252.50				
4260.00	Rückerstattungen/Kostenbeteiligungen Dritter		6'435.00		5'015		4'434.96
4312.00	Aktivierbare Projektierungskosten						
4470.00	Pacht- und Mietzinse Liegenschaften VV						
4471.00	Mietzins Abwartwhg, Mittelbau		15'708.00		15'708		15'708.00
4471.01	Mietzins 4 1/2 Zi.Whg KIGA		17'988.00		17'988		17'988.00
4471.02	Mietzins 2-Zi.Whg KIGA		9'444.00		9'444		9'444.00
4471.03	Mietzins KITA		29'400.00		29'400		29'400.00
4471.04	Mietzins Hort		24'000.00		24'000		24'000.00
4472.00	Vergütung für Benützungen Liegenschaften VV (MZH)		8'880.00		9'000		8'300.00
4893.00	Entnahmen aus Vorfinanzierungen des EK						
4920.00	Interne Verrechnung von Pacht, Mieten, Benützungskosten						
<b>2180</b>	<b>Tagesbetreuung</b>	<b>197'238.39</b>	<b>140'409.10</b>	<b>200'108</b>	<b>183'400</b>	<b>194'691.98</b>	<b>130'738.25</b>
	Nettoergebnis		56'829.29		16'708		63'953.73
3010.00	Löhne des Betriebspersonals	94'084.75		100'650		118'492.95	
3010.01	Löhne Hilfskräfte	24'530.15		20'941		7'439.15	
3010.09	Erstattung v.Lohn des Verwaltungs-/Betriebspersonals (Aufwandsm.)	-3'521.30				-3'182.10	

## Einzelkonten nach Funktionen

		Aufwand	Rechnung 2021 Ertrag	Aufwand	Budget 2021 Ertrag	Aufwand	Rechnung 2020 Ertrag
3042.00	Verpflegungszulagen			648		227.55	
3050.00	AG-Beiträge AHV, IV, EO, ALV, Verwaltungskosten	7'245.10		7'840		6'099.95	
3050.09	Erstattung von AG-Beiträgen AHV, IV, EO, ALV, Verwaltungskosten						
3052.00	AG-Beiträge an Pensionskassen	9'361.05		7'762		6'218.80	
3053.00	AG-Beiträge an Unfall- und Personal-Haftpflichtversicherungen	347.35		858		623.50	
3054.00	AG-Beiträge an Familienausgleichskasse	1'057.45		1'460		1'137.45	
3055.00	AG-Beiträge an Krankentaggeldversicherungen	2'565.45		1'174		919.80	
3090.00	Aus- und Weiterbildung des Personals						
3091.00	Personalwerbung	270.00		100		60.00	
3099.00	Übriger/Allg. Personalaufwand (Abschiedsgesch.)	172.90		200		250.63	
3100.00	Büromaterial	282.55		100			
3101.00	Betriebs-, Verbrauchsmaterial	879.10		1'000		1'323.85	
3102.00	Drucksachen, Publikationen	87.65		300			
3105.00	Lebensmittel	12'157.95		10'000		10'248.95	
3105.01	Mittagstisch Stube	14'220.00		14'000		12'912.00	
3106.00	Medizinisches Material	124.70		100		79.50	
3110.00	Anschaffung Büromöbel, -geräte, Mobiliar	709.35		500		272.95	
3111.00	Anschaffung Apparate, Maschinen, Geräte, Fahrzeuge, Werkzeuge	245.99		250			
3113.00	Anschaffung Hardware			1'000		32.30	
3118.00	Anschaffung immaterielle Anlagen (Software, Lizenzen)			200			
3119.00	Anschaffung übrige nicht aktivierbare Anlagen	636.20		450		663.15	
3130.00	Dienstleistungen Dritter (Porti, Mitgliederbeitr.)	3'852.45		2'421		2'783.85	
3130.01	Telefongebühren	476.50		500		477.70	
3150.00	Unterhalt Büromöbel und -geräte			200			
3151.00	Unterhalt Apparate, Maschinen, Geräte, Fahrzeuge, Werkzeuge						
3153.00	Informatik-Unterhalt (Hardware)						
3158.00	Unterhalt immaterielle Anlagen	1'512.00		1'512		1'512.00	
3159.00	Unterhalt übrige mobile Anlagen						
3160.00	Miete Hort	24'000.00		24'000		24'000.00	
3161.00	Mieten, Benützungskosten Mobilien						
3170.00	Reisekosten und Spesen						
3171.00	Ausflüge und Veranstaltungen					157.00	
3181.00	Tatsächliche Forderungsverluste						
3190.00	Schadenersatzleistungen						
3300.40	Planmässige Abschreibungen Hochbauten VV (1404)	1'941.05		1'942		1'941.05	
3300.90	Planmässige Abschreibungen übr. Sachanlagen VV (1409)						
3920.00	Interne Verrechnung von Pacht, Mieten, Benützungskosten						
3930.00	Interne Verrechnung von Betriebs- und Verwaltungskosten						
4260.01	Elternbeiträge		114'079.10		151'040		104'663.85

Einzelkonten nach Funktionen		Rechnung 2021		Budget 2021		Rechnung 2020	
		Aufwand	Ertrag	Aufwand	Ertrag	Aufwand	Ertrag
4260.02	Übrige Rückerstattungen/Kostenbeteiligungen Dritter				5'000		2'681.40
4260.03	Elternbeiträge Mittagstisch Stube		18'980.00		24'960		16'860.00
4390.00	Übriger Ertrag (FAK)		7'350.00		2'400		6'533.00
<b>2190</b>	<b>Schulleitung/Schulpflege</b>	<b>242'382.44</b>	<b>450.00</b>	<b>230'148</b>		<b>333'954.50</b>	
	Nettoergebnis		241'932.44		230'148		333'954.50
3000.01	Entschädigungen Behörden	54'500.00		54'500		54'500.00	
3000.02	Tag- und Sitzungsgelder						
3000.03	Besoldung MAB	2'500.00		5'000		1'000.00	
3010.01	Lohn Verwaltung	3'450.80				71'541.10	
3010.09	Erstattung von Lohn des Verwaltungs- und Betriebspersonals					-3'182.10	
3042.00	Verpflegungszulagen					883.95	
3049.00	Übrige Zulagen						
3050.00	AG-Beiträge AHV, IV, EO, ALV, Verwaltungskosten	5'235.30		3'816		8'235.25	
3050.09	Erstattung von AG-Beiträgen AHV, IV, EO, ALV, Verwaltungskosten						
3052.00	AG-Beiträge an Pensionskassen	1'286.85				7'110.00	
3053.00	AG-Beiträge an Unfall- und Personal-Haftpflichtversicherungen	-147.20		419		622.80	
3054.00	AG-Beiträge an Familienausgleichskasse	684.00		714		1'535.50	
3055.00	AG-Beiträge an Krankentaggeldversicherungen	156.60		572		775.40	
3090.00	Aus- und Weiterbildung des Personals inkl. SP	4'862.40		5'000		180.00	
3091.00	Personalwerbung			1'000		562.35	
3099.00	Übriger Personalaufwand/Allg. Aufwand	563.55		1'000		3'977.45	
3099.01	Fest- und Traueranlässe	3'129.00		1'000		3'337.45	
3099.02	Behördenreise/sonstige Kosten SP	3'752.20		1'000		439.60	
3100.00	Büromaterial, Drucksachen, Publikationen, Abo's	1'675.39		500		5'150.55	
3103.00	Fachliteratur, Zeitschriften					148.50	
3110.00	Anschaffung Büromöbel und -geräte			600		2'810.45	
3113.00	Anschaffung Hardware	1'678.00		3'000		9'543.90	
3118.00	Anschaffung immaterielle Anlagen (Software, Lizenzen)						
3119.00	Anschaffung übrige nicht aktivierbare Anlagen					29.95	
3130.00	Dienstleistungen Dritter (Porti, Mitgliederbeitr.)	789.00		3'400		3'021.50	
3130.01	Telefongebühren	283.30				4'507.65	
3130.02	Radio- u. Fernsehgebühren (inkl. Wohnungen)						
3130.03	Telefonie Support					94.80	
3132.00	Honorare externe Berater, Gutachter, Fachexperten usw.	17'454.30		4'000		6'729.50	
3133.00	Informatik-Nutzungsaufwand						
3134.00	Sachversicherungsprämien						
3150.00	Unterhalt Büromöbel und -geräte					128.95	
3153.00	Informatik-Unterhalt (Hardware)					1'638.95	
3158.00	Unterhalt immaterielle Anlagen (Software etc.)					9'538.75	



Einzelkonten nach Funktionen		Rechnung 2021		Budget 2021		Rechnung 2020	
		Aufwand	Ertrag	Aufwand	Ertrag	Aufwand	Ertrag
3159.00	Unterhalt übrige mobile Anlagen						
3170.00	Reisekosten und Spesen SP	2'522.50		2'800		2'508.20	
3300.60	Planmässige Abschreibungen Mobilien VV						
3301.60	Ausserplanmässige Abschreibungen Mobilien VV						
3320.00	Planmässige Abschreibungen Software						
3321.00	Ausserplanmässige Abschreibungen Software						
3499.00	Übriger Finanzaufwand						
3611.01	Lohnkostenanteile Schulleitung	133'654.45		137'327		132'402.10	
3611.02	Kostenanteile an kantonaler Lohnadministration	4'352.00		4'500		4'182.00	
3611.03	Beiträge an Berufsbildungsfonds						
3612.01	Entschädigung an die Politische Gemeinde für Steuerbezugskosten.						
3612.02	Entschädigungen an andere Gemeinden						
4260.00	Rückerstattungen und Kostenbeteiligungen Dritter						
4390.00	Übriger Ertrag		450.00				
4499.00	Übriger Finanzertrag						
<b>2191</b>	<b>Schulverwaltung</b>	<b>122'409.63</b>	<b>150.00</b>	<b>121'814</b>			
	Nettoergebnis		122'259.63		121'814		
3010.00	Löhne des Verwaltungspersonals	72'612.50		69'434			
3042.00	Verpflegungszulagen	876.00		876			
3050.00	AG-Beiträge AHV, IV, EO, ALV, Verwaltungskosten	6'301.20		4'510			
3050.09	Erstattung von AG-Beiträgen AHV, IV, EO, ALV, Verwaltungskosten						
3052.00	AG-Beiträge an Pensionskassen	9'550.05		7'080			
3053.00	AG-Beiträge an Unfall- und Personal-Haftpflichtversicherungen	245.60		495			
3054.00	AG-Beiträge an Familienausgleichskasse	882.35		844			
3055.00	AG-Beiträge an Krankentaggeldversicherungen	2'139.80		675			
3090.00	Aus- und Weiterbildung des Personals	6'008.35		9'600			
3091.00	Personalwerbung						
3099.00	Übriger Personalaufwand/Allg. Aufwand	961.85		4'000			
3099.01	Fest- und Traueranlässe						
3100.00	Büromaterial, Drucksachen, Publikationen, Abo's	869.60		1'500			
3103.00	Fachliteratur, Zeitschriften			600			
3110.00	Anschaffung Büromöbel und -geräte			400			
3113.00	Anschaffung Hardware	2'561.10		2'000			
3118.00	Anschaffung immaterielle Anlagen (Software, Lizenzen)	300.00		500			
3119.00	Anschaffung übrige nicht aktivierbare Anlagen						
3130.00	Dienstleistungen Dritter (Porti, Mitgliederbeitr.)	1'005.13		1'500			
3130.01	Telefongebühren	4'151.65		5'300			
3130.03	Telefonie Support						

## Einzelkonten nach Funktionen

		Rechnung 2021		Budget 2021		Rechnung 2020	
		Aufwand	Ertrag	Aufwand	Ertrag	Aufwand	Ertrag
3132.00	Honorare externe Berater, Gutachter, Fachexperten usw.	5'410.05		6'000			
3133.00	Informatik-Nutzungsaufwand						
3150.00	Unterhalt Büromöbel und -geräte						
3153.00	Informatik-Unterhalt (Hardware)			300			
3158.00	Unterhalt immaterielle Anlagen (Software etc.)	5'772.80		6'200			
3159.00	Unterhalt übrige mobile Anlagen						
3170.00	Reisekosten und Spesen						
3181.00	Tatsächliche Forderungsverluste	1'018.40					
3301.60	Ausserplanmässige Abschreibungen Mobilien VV						
3320.00	Planmässige Abschreibungen Software						
3321.00	Ausserplanmässige Abschreibungen Software						
3499.00	Übriger Finanzaufwand						
3611.02	Entschädigung an Kanton f.Steuerbezugskosten	1'743.20					
3611.03	Beiträge an Berufsbildungsfonds						
4260.00	Rückerstattungen und Kostenbeteiligungen Dritter						
4390.00	Übriger Ertrag		150.00				
4499.00	Übriger Finanzertrag						
<b>2192</b>	<b>Volksschule</b>	<b>193'152.22</b>		<b>200'150</b>		<b>180'980.23</b>	
	Nettoergebnis		193'152.22		200'150		180'980.23
3000.00	Entschädigungen Tag-/Sitzungsgelder	750.00					
3090.00	Aus-/Weiterbildung Personal, Tagungen	5'319.15		8'000		7'475.95	
3091.00	Personalwerbung	312.35		1'000		500.00	
3099.00	Übriger/Allg. Personalaufwand	3'313.20				7'292.25	
3099.01	Abschiedsgeschenke	576.95		600		50.00	
3099.02	Kulturgeschenke	2'700.00		2'000			
3101.00	Betriebs-, Verbrauchsmaterial					15.65	
3104.02	Sammlung/Instrumente/Lehrerbibliothek	2'536.13		3'000		2'517.18	
3104.03	Schulentwicklung/Lehreroffice	5'658.00		7'000		3'262.50	
3104.04	Eintritte Schwimmbad (Hallenmiete)	4'070.00		3'700		3'700.00	
3110.00	Anschaffung Büromöbel und -geräte	8'270.75		8'000		5'816.25	
3130.00	Dienstleistungen Dritter					500.00	
3130.01	Website	103.10		550		4'092.60	
3130.02	Schulzeitung	9'761.10		9'000		9'725.20	
3130.03	Elternrat	1'152.70		3'300		1'787.95	
3130.04	Schulbus Ellikon	24'702.30		25'100		18'108.20	
3130.05	Schulbus Marthalen	24'702.45		25'100		22'384.60	
3130.06	Schulbus externe Schulen			300			
3130.07	Schulbus Schwimmunterricht	1'737.00		3'700		3'744.00	
3130.08	Verkehrsinstruktion	2'433.50		2'500		2'074.50	
3130.09	Beiträge an Vereine/priv.Institutionen	9'993.85		7'000		9'788.80	
3130.10	Beiträge an pol. Gemeinden	4'800.00		6'000		5'100.00	

Einzelkonten nach Funktionen		Rechnung 2021		Budget 2021		Rechnung 2020	
		Aufwand	Ertrag	Aufwand	Ertrag	Aufwand	Ertrag
3134.00	Taggeldversicherung	23'081.75		22'000		21'654.55	
3134.01	Lehrerhaftpflichtversicherung	297.30		300		297.30	
3134.02	übrige Unfallversicherung	250.00		250		250.00	
3137.00	Steuern und Abgaben						
3151.00	Unterhalt Apparate, Maschinen, Geräte, Fahrzeuge, Werkzeuge						
3153.00	Informatik-Unterhalt (Hardware)						
3170.00	Reisekosten und Spesen						
3171.00	Veranstaltungen/Schulanlässe	5'310.80		6'000		4'768.35	
3171.01	Schulsporttag	34.95		250			
3171.02	Schulschlussstag	5'216.60		4'500		3'545.35	
3171.03	Adventsanlass	825.00		2'000		667.50	
3171.04	Theater MST	3'131.95		2'000		1'635.55	
3300.60	Planmässige Abschreibungen Mobilien VV						
3611.00	Entschädigungen an Kantone und Konkordate						
3612.00	Entschädigungen an Gemeinden und Zweckverbände						
3612.01	Schulsozialarbeit	42'111.34		47'000		40'226.00	
4260.00	Rückerstattungen und Kostenbeteiligungen Dritter						
4612.00	Entschädigungen von Gemeinden und Zweckverbänden						
4631.00	Staatsbeiträge						
<b>2200</b>	<b>Sonderschulen</b>	<b>700'852.20</b>	<b>63'530.86</b>	<b>622'844</b>	<b>54'090</b>	<b>530'361.38</b>	<b>77'484.55</b>
	Nettoergebnis		637'321.34		568'754		452'876.83
3020.00	Lohn Förderstunden	47'477.20		43'325		53'368.15	
3020.01	Lohn Deutsch für Fremdsprachige	74'884.35		37'735		35'724.10	
3020.02	Lohn Deutsch für Flüchtlinge	7'693.50		8'486			
3020.03	Lohn Logopädie	7'472.55		7'286		6'411.75	
3020.04	Lohn Psychotherapie						
3020.05	Vikariate, Aushilfen						
3020.09	Erstattung von Lohn der Lehrpersonen	-3'045.50				-11'535.70	
3042.00	Verpflegungszulagen	1'338.30		959		894.20	
3049.00	Übrige Zulagen						
3050.00	AG-Beiträge AHV, IV, EO, ALV, Verwaltungskosten	10'271.85		6'272		5'795.25	
3050.09	Erstattung von AG-Beiträgen AHV, IV, EO, ALV, Verwaltungskosten					-5'837.85	
3052.00	AG-Beiträge an Pensionskassen	15'866.25		8'883		8'180.15	
3053.00	AG-Beiträge an Unfall- und Personal-Haftpflichtversicherungen	371.05		688		315.05	
3054.00	AG-Beiträge an Familienausgleichskasse	1'619.60		1'174		1'080.40	
3055.00	AG-Beiträge an Krankentaggeldversicherungen	3'908.00		939		826.65	
3104.00	Lehrmittel/Schulmaterial Sondersch.						
3104.01	Lehrmittel/Schulmaterial IF	1'904.35		2'000		2'166.70	

Einzelkonten nach Funktionen		Rechnung 2021		Budget 2021		Rechnung 2020	
		Aufwand	Ertrag	Aufwand	Ertrag	Aufwand	Ertrag
3104.02	Lehrmittel/Schulmat. DAZ						
3130.00	Dienstleistungen Dritter	28'406.75		29'133		25'282.05	
3130.01	Beiträge an private Institutionen	38'687.00		30'800		21'880.00	
3611.00	Entsch.Kanton Lohnkostenanteil LP (IF)	169'828.90		143'851		137'236.05	
3611.01	Entsch.Kanton Lohnkosten IF KIGA						
3612.01	Schulgelder an Gemeinden und Zweckverbänden						
3631.00	Beiträge an Kanton (Sonderschulen)						
3631.01	Beiträge an Kanton (Spitalschulen)						
3632.00	Beiträge Zweckverbände	181'543.80		216'652		157'285.00	
3635.00	Beiträge an private Unternehmungen						
3635.01	Auswärtige Sonderschulung	105'400.00		68'750		82'150.80	
3635.02	Therapien externe Anbieter	7'224.25		5'000		5'330.00	
3660.20	Planmässige Abschreibungen Investitionsbeiträge an Gmd/Zweckverbänden (1462)			10'911			
3661.20	Zusätzliche Abschreibungen					3'808.63	
4230.00	Schulgelder (Elternbeiträge)		1'250.00		1'200		1'570.00
4260.00	Rückerstattungen und Kostenbeteiligungen Dritter		4'551.85		15'290		15'942.40
4260.01	Rückerstattung Asylwesen		42'556.31		32'800		48'000.00
4390.00	Übriger Ertrag (FAK)		10'138.80		4'800		2'943.05
4612.00	Entschädigungen (Zins) Zweckverband		-1'761.10				1'761.10
4631.00	Staatsbeiträge		6'795.00				7'268.00
4632.00	Beiträge von Gemeinden und Zweckverbänden						
<b>4330</b>	<b>Schulgesundheitsdienst</b>	<b>8'506.46</b>		<b>7'777</b>		<b>6'332.05</b>	
	Nettoergebnis		8'506.46		7'777		6'332.05
3010.00	Lohn Schulzahnpflege	662.80		720		652.80	
3010.01	Lohn Bereich Gesundheit	1'046.00					
3010.09	Erstattung von Lohn des Verwaltungs- und Betriebspersonals						
3050.00	AG-Beiträge AHV, IV, EO, ALV, Verwaltungskosten	42.85		46		42.05	
3050.09	Erstattung von AG-Beiträgen AHV, IV, EO, ALV, Verwaltungskosten						
3053.00	AG-Beiträge an Unfall- und Personal-Haftpflichtversicherungen	1.30		2		1.30	
3054.00	AG-Beiträge an Familienausgleichskasse	7.95		9		7.85	
3090.00	Aus- und Weiterbildung des Personals						
3099.00	Übriger/Allg. Personalaufwand						
3106.00	Medizinisches Material	3'436.50		500		783.90	
3130.00	Dienstleistungen Dritter						
3136.00	Honorare privatärztlicher Tätigkeit	675.00		1'500		825.00	
3637.00	Beiträge an Zahnbehandlungskosten	2'634.06		5'000		4'019.15	
4260.02	Übrige Rückerstattungen und Kostenbeteiligungen Dritter						

Einzelkonten nach Funktionen		Rechnung 2021		Budget 2021		Rechnung 2020	
		Aufwand	Ertrag	Aufwand	Ertrag	Aufwand	Ertrag
<b>5451</b>	<b>Kinderkrippen und Kinderhorte</b>	<b>369'081.80</b>	<b>340'013.50</b>	<b>336'002</b>	<b>308'560</b>	<b>355'048.30</b>	<b>307'397.85</b>
	Nettoergebnis		29'068.30		27'442		47'650.45
3010.00	Löhne des Betriebspersonals	250'787.95		243'975		246'290.45	
3010.01	Löhne Hilfskräfte	16'250.00		13'000			
3010.02	Löhne Lernende	10'833.35		10'832		14'397.15	
3010.09	Erstattung von Lohn des Betriebspersonals (Aufwandsm.)	-14'308.25		-23'900			
3042.00	Verpflegungszulagen	1'900.00		2'450		2'359.40	
3050.00	AG-Beiträge AHV, IV, EO, ALV, Verwaltungskosten	19'954.15		17'179		17'909.95	
3050.09	Erstattung von AG-Beiträgen AHV, IV, EO, ALV, Verwaltungskosten						
3052.00	AG-Beiträge an Pensionskassen	18'432.95		16'000		16'980.70	
3053.00	AG-Beiträge an Unfall- und Personal-Haftpflichtversicherungen	2'180.40		1'885		2'046.25	
3054.00	AG-Beiträge an Familienausgleichskasse	3'701.80		3'215		3'338.45	
3055.00	AG-Beiträge an Krankentaggeldversicherungen	8'948.40		2'572		2'823.50	
3090.00	Aus- und Weiterbildung des Personals	720.00		2'000		1'584.40	
3091.00	Personalwerbung	170.00		200			
3099.00	Übriger/Allg. Personalaufwand (Abschiedsgesch.)	193.85		300		298.40	
3100.00	Büromaterial	235.60		200			
3101.00	Betriebs-, Verbrauchsmaterial	1'119.10		1'000		1'287.55	
3102.00	Drucksachen, Publikationen	87.65		400			
3103.00	Fachliteratur, Zeitschriften	75.60		100		87.00	
3105.00	Lebensmittel	8'301.05		6'000		6'663.10	
3106.00	Medizinisches Material	120.35		200		179.90	
3110.00	Anschaffung Büromöbel, -geräte, Mobiliar	657.20		800		2'212.15	
3111.00	Anschaffung Apparate, Maschinen, Geräte, Fahrzeuge, Werkzeuge	366.85		250		22.00	
3113.00	Anschaffung Hardware	1'121.20		1'000		394.90	
3118.00	Anschaffung immaterielle Anlagen (Software, Lizenzen)						
3119.00	Anschaffung übrige nicht aktivierbare Anlagen	305.20		400		443.10	
3130.00	Dienstleistungen Dritter (Porti, Mitgliederb.)	5'531.35		4'332		3'989.45	
3130.01	Telefongebühren	484.05		400		541.50	
3150.00	Unterhalt Büromöbel und -geräte						
3151.00	Unterhalt Apparate, Maschinen, Geräte, Fahrzeuge, Werkzeuge						
3153.00	Informatik-Unterhalt (Hardware)						
3158.00	Unterhalt immaterielle Anlagen	1'512.00		1'812		1'640.15	
3159.00	Unterhalt übrige mobile Anlagen						
3160.00	Miete KITA	29'400.00		29'400		29'400.00	
3171.00	Ausflüge und Veranstaltungen					158.85	
3181.00	Tatsächliche Forderungsverluste						
3920.00	Interne Verrechnung von Pacht, Mieten, Benützungskosten						

Einzelkonten nach Funktionen		Rechnung 2021		Budget 2021		Rechnung 2020	
		Aufwand	Ertrag	Aufwand	Ertrag	Aufwand	Ertrag
4260.01	Elternbeiträge		267'706.85		240'000		203'885.85
4260.02	Übrige Rückerstattungen und Kostenbeteiligungen Dritter						
4390.00	Übriger Ertrag (FAK)		2'200.00		2'400		3'267.00
4612.00	Beiträge Pol. Gemeinde		70'106.65		66'160		100'245.00
<b>9100</b>	<b>Allgemeine Gemeindesteuern</b>	<b>95'836.75</b>	<b>2'799'230.90</b>	<b>74'358</b>	<b>2'478'600</b>	<b>93'827.50</b>	<b>2'657'565.05</b>
	Nettoergebnis	2'703'394.15		2'404'242		2'563'737.55	
3180.01	Steuerskonti und Zinsausgaben					4'298.75	
3181.00	Tatsächliche Forderungsverluste (Abschr.Erlasse)	3'004.60				2'801.65	
3181.01	Steuerbezugskosten	92'832.15		74'358		86'727.10	
4000.00	Einkommenssteuern natürliche Personen Rechnungsjahr		2'006'911.85		1'828'500		1'873'572.80
4000.10	Einkommenssteuern natürliche Personen früherer Jahre		228'323.75		165'600		181'296.75
4000.20	Nachsteuern (Vorjahr) Einkommenssteuern natürliche Personen		503.20				9'298.70
4000.40	Aktive Steuerauscheidungen Einkommenssteuern natürliche Personen		86'275.80		47'000		133'778.85
4000.50	Passive Steuerauscheidungen Einkommenssteuern natürliche Personen		-81'349.20		-42'000		-51'899.95
4000.60	Pauschale Steueranrechnung natürliche Personen						
4000.70	Zinseinnahmen Gemeindesteuern						4'228.00
4001.00	Vermögenssteuern natürliche Personen Rechnungsjahr		263'739.40		230'000		251'626.00
4001.10	Vermögenssteuern natürliche Personen früherer Jahre		48'077.60		27'600		24'105.35
4001.20	Nachsteuern Vermögenssteuern natürliche Personen						
4001.40	Aktive Steuerauscheidungen Vermögenssteuern natürliche Personen		20'222.75		20'000		16'851.50
4001.50	Passive Steuerauscheidungen Vermögenssteuern natürliche Personen		-31'912.20		-24'000		-20'119.15
4002.00	Quellensteuern natürliche Personen		46'535.85		39'000		40'170.00
4010.00	Gewinnsteuern juristische Personen Rechnungsjahr		115'339.10		115'000		136'758.55
4010.10	Gewinnsteuern jur. Personen frühere Jahre		63'541.20		36'800		9'214.30
4010.40	Aktive Steuerauscheidungen Gewinnsteuern jur. Personen		39'352.55		32'000		24'395.65
4010.50	Passive Steuerauscheidungen Gewinnsteuern jur. Personen		-27'243.70		-16'000		
4011.00	Kapitalsteuern juristische Personen Rechnungsjahr		20'267.65		16'100		20'710.60
4011.10	Kapitalsteuern jur. Personen frühere Jahre		3'132.30				1'361.65
4011.40	Aktive Steuerauscheidungen Kapitalsteuern jur. Personen		3'228.95		6'000		2'215.45
4011.50	Passive Steuerauscheidungen Kapitalsteuern jur. Personen		-5'715.95		-3'000		
<b>9300</b>	<b>Finanz- und Lastenausgleich</b>		<b>497'654.75</b>		<b>571'412</b>		<b>571'412.00</b>
	Nettoergebnis	497'654.75		571'412		571'412.00	
3632.10	Anteil Ressourcenausgleich Schulgemeinden						
4632.10	Anteil Ressourcenausgleich		497'654.75		571'412		571'412.00

Einzelkonten nach Funktionen		Rechnung 2021		Budget 2021		Rechnung 2020	
		Aufwand	Ertrag	Aufwand	Ertrag	Aufwand	Ertrag
<b>9610</b>	<b>Zinsen</b>	<b>3'154.45</b>	<b>4'033.20</b>				
	Nettoergebnis	878.75					
3181.01	Abschreibungen und Erlasse von Zinsforderungen auf Steuern	76.85					
3499.10	Vergütungszinsen auf ordentliche Steuern (zu Gunst.Steuerpfl.)	3'077.60					
4401.01	Zinsen auf Forderungen (ohne Steuern)						
4401.02	Zinsen auf Kontokorrenten						
4401.03	Zinsen auf Depotguthaben						
4401.10	Zinsen ordentliche Steuern (Zins Gmd Steuern)		4'033.20				
4401.11	Zinsen auf Grundsteuern						
4402.00	Zinsen Finanzanlagen						
4409.00	Übrige Zinsen von Finanzvermögen						
<b>9710</b>	<b>Rückverteilungen aus CO2-Abgabe</b>		<b>235.65</b>		<b>450</b>		<b>371.00</b>
	Nettoergebnis	235.65		450		371.00	
4699.10	Rückverteilung CO2-Abgabe		235.65		450		371.00
<b>9900</b>	<b>Finanzpolitische Reserve, Einlagen und Entnahmen</b>						
3894.00	Einlagen in finanzpolitische Reserve						
4894.00	Entnahmen aus finanzpolitischer Reserve						
<b>9980</b>	<b>Nicht aufgeteilte Posten</b>						
3300.99	Ordentliche Abschreibungen VV						
<b>9999</b>	<b>Abschluss</b>		<b>209'853.37</b>		<b>261'089</b>		<b>45'234.28</b>
	Nettoergebnis	209'853.37		261'089		45'234.28	
9000.00	Ertragsüberschuss						
9001.00	Aufwandüberschuss Erfolgsrechnung		209'853.37		261'089		45'234.28

## Investitionsrechnung

### Erläuterungen zu den Investitionsrechnungen

# 2

#### Bildung

Die Investitionsrechnung enthält die Sanierung des Mittelbaus (Fenster/Fassade Fr. 65'883.-) sowie Anschaffungen div. IT-Geräte für den Schulbetrieb (Fr. 29'838.-).

Konto	Rechnung 2021	Budget 2021	Differenz	
2120.5060.00	29'838.00	33'000.00	3'162.00	Weniger Ausgaben als budgetiert
2170.5040.11	65'883.00	70'500.00	4'617.00	Investitionen Sanierung Mittelbau (Fenster/Fassade), weniger Ausgaben als budgetiert
2170.5090.00	0.00	32'000.00	32'000.00	Investitionen für Ersatz Türen (Brandschutz), weniger Türen ersetzt als budgetiert. Keine Aktivierung, Kosten in allgemeinen Aufwand verbucht

# 9

#### Finanzvermögen

Kein Finanzvermögen

Konto	Rechnung 2021	Budget 2021	Differenz	
9630.7040.00	0.00	0.00	0.00	Keine
9630.7540.00	0.00	0.00	0.00	Keine



Hauptaufgabenbereiche (Funktionale Gliederung)		Rechnung 2021		Budget 2021		Rechnung 2020	
		Ausgaben	Einnahmen	Ausgaben	Einnahmen	Ausgaben	Einnahmen
0	Allgemeine Verwaltung	0.00	0.00	0	0	0.00	0.00
2	Bildung	95'722.10	0.00	135'500	0	204'306.43	0.00
4	Gesundheit	0.00	0.00	0	0	0.00	0.00
5	Soziale Wohlfahrt	0.00	0.00	0	0	0.00	0.00
<b>Total Ausgaben / Einnahmen</b>		<b>95'722.10</b>	<b>0.00</b>	<b>135'500</b>	<b>0</b>	<b>204'306.43</b>	<b>0.00</b>
<b>Nettoinvestitionen / Einnahmenüberschuss</b>			<b>95'722.10</b>		<b>135'500</b>		<b>204'306.43</b>
<b>Total</b>		<b>95'722.10</b>	<b>95'722.10</b>	<b>135'500</b>	<b>135'500</b>	<b>204'306.43</b>	<b>204'306.43</b>

## Investitionsrechnung VV, Einzelkonten

		Ausgaben	Rechnung 2021 Einnahmen	Ausgaben	Budget 2021 Einnahmen	Ausgaben	Rechnung 2020 Einnahmen
<b>212</b>		<b>29'838.30</b>		<b>33'000</b>		<b>42'966.08</b>	
	Nettoergebnis		29'838.30		33'000		42'966.08
5060.00	Computer-Anlagen	29'838.30		33'000		42'966.08	
<b>217</b>	<b>SCHULLIEGENSCHAFTEN</b>	<b>65'883.80</b>		<b>102'500</b>		<b>161'340.35</b>	
	Nettoergebnis		65'883.80		102'500		161'340.35
5040.03	Sanierung Bühneneinrichtung					52'367.55	
5040.10	Sanierung Mehrzweckhalle					33'432.00	
5040.11	Sanierungen Mittelbau (Hochbauten)	65'883.80		70'500			
5060.01	Möbilien Mehrzweckhalle					75'540.80	
5090.00	übrige Sachanlagen			32'000			
<b>999</b>	<b>ABSCHLUSS DER LAUFENDEN RECHNUNG</b>		<b>95'722.10</b>				<b>204'306.43</b>
	Nettoergebnis	95'722.10				204'306.43	
6900.00	Aktivierete Ausgaben		95'722.10				204'306.43
	<b>Total Investitionsausgaben</b>	<b>95'722.10</b>		<b>135'500</b>		<b>204'306.43</b>	
	<b>Total Investitionseinnahmen</b>		<b>95'722.10</b>				<b>204'306.43</b>
	<b>Nettoinvestition</b>				<b>135'500</b>		

Aktiven		31.12.2020	31.12.2021
<b>1</b>	<b>AKTIVEN</b>	<b>4'637'312.02</b>	<b>4'399'949.30</b>
<b>10</b>	<b>FINANZVERMOEGEN</b>	<b>3'063'347.32</b>	<b>2'881'567.91</b>
<b>100</b>	<b>FLUESSIGE MITTEL</b>	<b>815'611.27</b>	<b>899'954.25</b>
<b>1002</b>	<b>Banken</b>	<b>815'611.27</b>	<b>899'954.25</b>
1002.00	Bankkontokorrent ZKB	815'611.27	899'954.25
<b>101</b>	<b>GUTHABEN</b>	<b>936'819.60</b>	<b>892'374.11</b>
<b>1010</b>	<b>Vorschüsse</b>	<b>655'425.55</b>	<b>598'931.16</b>
1010.00	Forderungen DebGU	655'425.55	598'931.16
1010.10	Forderungen Verrechnungssteuer	0.00	0.00
<b>1011</b>	<b>Kontokorrente (ohne Banken)</b>	<b>53'471.10</b>	<b>33'347.10</b>
1011.10	Kontokorrent Zweckverband	53'471.10	33'347.10
<b>1012</b>	<b>Restanzen Steuern</b>	<b>227'922.95</b>	<b>260'095.85</b>
1012.00	Restanzen Steuern	227'922.95	260'095.85
<b>1019</b>	<b>Uebrige Guthaben</b>	<b>0.00</b>	<b>0.00</b>
1019.10	Guthaben b.Sozialversicherungsanstalt	0.00	0.00
<b>104</b>	<b>Aktive Rechnungsabgrenzungen (RA)</b>	<b>1'310'916.45</b>	<b>1'089'239.55</b>
<b>1041</b>	<b>Aktive RA Sach- und übriger Betriebsaufwand</b>	<b>27'522.15</b>	<b>33'900.50</b>
1041.00	Aktive RA Sach- und übriger Betriebsaufwand (TA)	27'522.15	33'900.50
<b>1043</b>	<b>Aktive RA Transfers der Erfolgsrechnung</b>	<b>1'283'394.30</b>	<b>1'055'339.05</b>
1043.00	Aktive RA Transfers der Erfolgsrechnung (Defizit)	0.00	0.00
1043.20	Aktive RA Finanz- und Lastenausgleich	1'283'394.30	1'055'339.05
<b>1046</b>	<b>Aktive RA Investitionsrechnung</b>	<b>0.00</b>	<b>0.00</b>
1046.00	Aktive RA Investitionsrechnung	0.00	0.00
<b>14</b>	<b>Verwaltungsvermögen (VV)</b>	<b>1'573'964.70</b>	<b>1'518'381.39</b>
<b>140</b>	<b>Sachanlagen Verwaltungsvermögen</b>	<b>1'379'258.70</b>	<b>1'323'675.39</b>

Aktiven		31.12.2020	31.12.2021
<b>1403</b>	<b>Übrige Tiefbauten</b>	<b>216'201.37</b>	<b>203'997.37</b>
1403.00	Tiefbauten allg. Haushalt	248'175.60	248'175.60
1403.09	WB Tiefbauten allg. Haushalt	-31'974.23	-44'178.23
<b>1404</b>	<b>Hochbauten</b>	<b>956'326.24</b>	<b>941'230.48</b>
1404.00	Hochbauten allg. Haushalt	4'417'672.11	4'483'555.91
1404.09	WB Hochbauten allg. Haushalt	-3'461'345.87	-3'542'325.43
<b>1406</b>	<b>Mobilien VV</b>	<b>206'731.09</b>	<b>178'447.54</b>
1406.00	Mobilien allg. Haushalt	531'209.14	561'047.44
1406.09	WB Mobilien allg. Haushalt	-324'478.05	-382'599.90
<b>1409</b>	<b>Übrige Sachanlagen</b>	<b>0.00</b>	<b>0.00</b>
1409.00	Übrige Sachanlagen allg. Haushalt	0.00	0.00
1409.09	WB Übrige Sachanlagen allg. Haushalt	0.00	0.00
<b>142</b>	<b>Immaterielle Anlagen</b>	<b>0.00</b>	<b>0.00</b>
<b>1420</b>	<b>Software</b>	<b>0.00</b>	<b>0.00</b>
1420.00	Software allg. Haushalt	0.00	0.00
1420.09	WB Software allg. Haushalt	0.00	0.00
<b>144</b>	<b>Darlehen</b>	<b>117'407.00</b>	<b>117'407.00</b>
<b>1442</b>	<b>Darlehen an Gemeinden und Zweckverbände</b>	<b>117'407.00</b>	<b>117'407.00</b>
1442.00	Darlehen an Zweckverbände allg. Haushalt	117'407.00	117'407.00
1442.09	WB Darlehen an Zweckverbänden allg. Haush.	0.00	0.00
<b>145</b>	<b>Beteiligungen, Grundkapitalien</b>	<b>77'299.00</b>	<b>77'299.00</b>
<b>1452</b>	<b>Beteiligungen an Gemeinden und Zweckverbänden</b>	<b>77'299.00</b>	<b>77'299.00</b>
1452.00	Beteiligungen an Zweckverbänden allg. Haushalt	77'299.00	77'299.00
1452.09	WB Beteiligungen an Zweckverbänden allg. Haushalt	0.00	0.00
<b>146</b>	<b>Investitionsbeiträge</b>	<b>0.00</b>	<b>0.00</b>
<b>1462</b>	<b>Investitionsbeiträge an Gemeinden und Zweckverbände</b>	<b>0.00</b>	<b>0.00</b>
1462.00	Investitionsbeiträge an Gemeinden und Zweckverbände allgemeiner Haushalt	0.00	0.00
1462.09	WB Investitionsbeiträge Gmd/Zweckverbände Minus-Aktivkonto	0.00	0.00

Passiven		31.12.2020	31.12.2021
<b>2</b>	<b>PASSIVEN</b>	<b>4'637'312.02</b>	<b>4'399'949.30</b>
<b>20</b>	<b>FREMDKAPITAL</b>	<b>820'098.54</b>	<b>792'589.19</b>
<b>200</b>	<b>LAUFENDE VERPFLICHTUNGEN</b>	<b>819'311.54</b>	<b>784'633.49</b>
<b>2000</b>	<b>Kreditoren</b>	<b>679'745.94</b>	<b>663'974.74</b>
2000.00	Kreditoren WW Soft	668'141.39	664'605.49
2000.01	Kreditoren	0.00	0.00
2000.08	Kreditoren Abklärungskonto	0.00	0.00
2000.10	Sozialversicherungen (AHV/ALV/FAK)	6'253.90	0.00
2000.11	BVK - Personalvorsorgeeinrichtung	-9'032.45	0.00
2000.12	Kranken- und Unfallversicherungen	14'383.10	0.00
2000.13	Quellensteuern Personal	0.00	-630.75
<b>2002</b>	<b>Arbeitsbeschaffungsreserven</b>	<b>139'565.60</b>	<b>120'658.75</b>
2002.00	Verpflichtungen aus allgemeinen Gemeindesteuern	139'565.60	120'658.75
<b>2005</b>	<b>Durchlaufende Beiträge</b>	<b>0.00</b>	<b>0.00</b>
2005.12	Ablieferungen Steuern	0.00	0.00
2005.30	Transferkonto Lohnverarbeitung	0.00	0.00
2005.40	Abrechnungskonto DTA-Zahlungen	0.00	0.00
2005.41	Abrechnungskonto ESR-Eingänge	0.00	0.00
<b>204</b>	<b>RUECKSTELLUNGEN</b>	<b>787.00</b>	<b>7'955.70</b>
<b>2041</b>	<b>Passive RA Sach- und übriger Betriebsaufwand</b>	<b>0.00</b>	<b>7'168.70</b>
2041.00	Passive RA Sach-/übr. Betriebsaufwand TP	0.00	7'168.70
<b>2044</b>	<b>Passive RA Finanzaufwand/Finanzertrag</b>	<b>787.00</b>	<b>787.00</b>
2044.00	Passive RA Finanzaufwand/Finanzertrag TP (Mietzinse)	787.00	787.00
<b>2045</b>	<b>Passive RA übriger betrieblicher Ertrag</b>	<b>0.00</b>	<b>0.00</b>
2045.00	Passive RA übriger betrieblicher Ertrag TP	0.00	0.00
<b>208</b>	<b>Langfristige Rückstellungen</b>	<b>0.00</b>	<b>0.00</b>
<b>2086</b>	<b>Langfristige Rückstellungen für Vorsorgeverpflichtungen</b>	<b>0.00</b>	<b>0.00</b>
2086.00	Rückstellungen Sanierungsverpflichtung	0.00	0.00

Passiven		31.12.2020	31.12.2021
<b>2087</b>	<b>Langfristige Rückstellungen für Finanzaufwand</b>	<b>0.00</b>	<b>0.00</b>
2087.00	Langfristige Rückstellungen für Finanzaufwand	0.00	0.00
<b>2088</b>	<b>Langfristige Rückstellungen der Investitionsrechnung</b>	<b>0.00</b>	<b>0.00</b>
2088.00	Langfristige Rückstellungen für Sachanlagen der Investitionsrechnung	0.00	0.00
2088.10	Langfristige Rückstellungen für Investitionen auf Rechnung Dritter	0.00	0.00
2088.20	Langfristige Rückstellungen für immaterielle Anlagen	0.00	0.00
2088.60	Langfristige Rückstellungen für Investitionsbeiträge	0.00	0.00
<b>2089</b>	<b>Übrige langfristige Rückstellungen der Erfolgsrechnung</b>	<b>0.00</b>	<b>0.00</b>
2089.00	Übrige langfristige Rückstellungen der Erfolgsrechnung	0.00	0.00
2089.20	Langfristige Rückstellungen Finanz- und Lastenausgleich	0.00	0.00
<b>29</b>	<b>Eigenkapital (EK)</b>	<b>3'817'213.48</b>	<b>3'607'360.11</b>
<b>294</b>	<b>Finanzpolitische Reserve</b>	<b>100'000.00</b>	<b>100'000.00</b>
<b>2940</b>	<b>Finanzpolitische Reserve</b>	<b>100'000.00</b>	<b>100'000.00</b>
2940.00	Finanzpolitische Reserve	100'000.00	100'000.00
<b>295</b>	<b>Aufwertungsreserve (Einführung HRM2)</b>	<b>0.00</b>	<b>0.00</b>
<b>2950</b>	<b>Aufwertungsreserve</b>	<b>0.00</b>	<b>0.00</b>
2950.00	Aufwertungsreserve allgemeiner Haushalt	0.00	0.00
<b>296</b>	<b>Neubewertungsreserve Finanzvermögen</b>	<b>0.00</b>	<b>0.00</b>
<b>2960</b>	<b>Neubewertungsreserve FV (Einführung HRM2)</b>	<b>0.00</b>	<b>0.00</b>
2960.00	Neubewertungsreserve FV	0.00	0.00
<b>2961</b>	<b>Marktwertreserve auf Finanzinstrumenten</b>	<b>0.00</b>	<b>0.00</b>
2961.00	Marktwertreserve auf Finanzinstrumenten	0.00	0.00
<b>299</b>	<b>Bilanzüberschuss/-fehlbetrag</b>	<b>3'717'213.48</b>	<b>3'507'360.11</b>
<b>2990</b>	<b>Jahresergebnis</b>	<b>-45'234.28</b>	<b>-209'853.37</b>
2990.00	Jahresergebnis	-45'234.28	-209'853.37
<b>2999</b>	<b>Kumulierte Ergebnisse der Vorjahre</b>	<b>3'762'447.76</b>	<b>3'717'213.48</b>
2999.00	Kumulierte Ergebnisse der Vorjahre	3'762'447.76	3'717'213.48